

Matrices de Indicadores para Resultados 2023
Ramo 33
MML y Semaforización de Cumplimiento
Segundo Trimestre 2023

UPP	NOMBRE DE LA UPP	CLAVE PP	PROGRAMA PRESUPUESTARIO	ID FONDO	FONDO	CLAVE UR	NOMBRE UR	TIPO DE INDICADOR	RESUMEN NARRATIVO	NOMBRE DEL INDICADOR	DEFINICIÓN DEL INDICADOR	MÉTODO DE CÁLCULO	DESCRIPCIÓN DEL MÉTODO DE CÁLCULO	FRECUENCIA DE MEDICIÓN	UNIDAD DE MEDIDA	DIMENSIÓN	MEDIOS DE VERIFICACIÓN	META ANUAL PROGRAMADA	% AVANCE TRIMESTRAL (SEMAFORIZACIÓN)	PROGRAMADO AL 2do TRIMESTRE 2023
012	SECRETARÍA DE EDUCACIÓN	3V	FOMENTO Y REGULACIÓN DEL PROGRAMA NACIONAL DE CAPACITACIÓN PARA LOS TRABAJADORES	0K	FONE SERVICIOS PERSONALES			Fin	Contribuir a la prestación de servicios educativos de calidad a personas en condiciones de desventaja o vulnerabilidad.	Tasa de variación de la población de 15 años o más en situación de rezago educativo.	Número de alumnos inscritos en formación para el trabajo por cada 100 individuos, considerando a la población de 15 años y más.	$TBE = \text{Tasa bruta de escolarización en el ciclo escolar} = \frac{Mn}{Pn} \times 100$, donde: Mn: Matrícula total al inicio del ciclo escolar n Pn: Población en edad típica en el ciclo escolar n	TBE = Tasa bruta de escolarización en el ciclo escolar = $\frac{Mn}{Pn} \times 100$, donde: Mn: Matrícula total al inicio del ciclo escolar n Pn: Población en edad típica en el ciclo escolar n	Anual	Porcentaje	Eficacia	SEP, Dirección General de Planeación, Programación y Estadística Educativa (DGPPyEE). Estadísticas continuas del formato 911. Estadísticas de alumnos, información incluida en la publicación estadística por ciclo escolar Principales Cifras del Sistema Educativo Nacional, editada por la DGPPyEE e incluidas en el portal de información correspondiente http://www.planeacion.sep.gob.mx . La información más reciente se encuentra en la página principal y/o en la sección Estadísticas Educativas, Publicaciones Estadísticas (Versión digital) CONAPO, proyecciones de población de México 2010-2050, ajustadas al censo de población 2010, publicadas en abril de 2013. Cifras incluidas en el portal de información del CONAPO, módulo, Proyecciones de Población.	0	0	0
012	SECRETARÍA DE EDUCACIÓN	3V	FOMENTO Y REGULACIÓN DEL PROGRAMA NACIONAL DE CAPACITACIÓN PARA LOS TRABAJADORES	0K	FONE SERVICIOS PERSONALES			Propósito	Personas mayores de 15 años de edad concluyen cursos de capacitación para el trabajo.	Porcentaje de jóvenes y adultos con acceso a servicios educativos para generar condiciones de inclusión y equidad.	Muestra el porcentaje de jóvenes y adultos con acceso a servicios educativos en escuelas apoyadas por FONE para generar condiciones de inclusión y equidad.	$\frac{\text{Jóvenes y adultos atendidos con servicios educativos de inclusión y equidad en escuelas apoyadas por FONE}}{\text{Total de niños, jóvenes y adultos programados a ser atendidos con servicios de inclusión y equidad en escuelas apoyadas por FONE}} \times 100$	$\frac{\text{Jóvenes y adultos atendidos con servicios educativos de inclusión y equidad en escuelas apoyadas por FONE}}{\text{Total de niños, jóvenes y adultos programados a ser atendidos con servicios de inclusión y equidad en escuelas apoyadas por FONE}} \times 100$	Anual	Porcentaje	Eficacia	Estadísticas 911 SE/SEP. Departamento de Estadística de la Secretaría de Educación en Michoacán. Reporte de alumnos inscritos en escuelas públicas de Educación Superior el ciclo escolar 2022-2023. Informe de seguimiento del análisis programático presupuestario mensual 2023. Gobierno del Estado de Michoacán de Ocampo. Subdirección de	0	0	0
012	SECRETARÍA DE EDUCACIÓN	3V	FOMENTO Y REGULACIÓN DEL PROGRAMA NACIONAL DE CAPACITACIÓN PARA LOS TRABAJADORES	0K	FONE SERVICIOS PERSONALES	02	SUBSECRETARÍA DE EDUCACIÓN BÁSICA	Componente	Docentes de Educación Básica formados y actualizados	Porcentaje de docentes de educación básica formados y actualizados	Muestra la cantidad de docentes fortalecidos en escuelas públicas apoyadas por FONE en educación superior pedagógica.	$\frac{\text{Docentes fortalecidos en educación superior pedagógica en escuelas públicas apoyadas por FONE}}{\text{Docentes programados a ser fortalecidos en educación superior pedagógica en escuelas públicas apoyadas por FONE}} \times 100$	$\frac{\text{Docentes fortalecidos en educación superior pedagógica en escuelas públicas apoyadas por FONE}}{\text{Docentes programados a ser fortalecidos en educación superior pedagógica en escuelas públicas apoyadas por FONE}} \times 100$	Trimestral	Porcentaje	Eficacia	Informe de seguimiento del análisis programático presupuestario mensual 2023. Gobierno del Estado de Michoacán de Ocampo. Dirección de Formación Inicial y Profesionalización Docente. Dirección de Presupuesto y Finanzas. Secretaría de Educación en el Estado.	0	0	0
012	SECRETARÍA DE EDUCACIÓN	3V	FOMENTO Y REGULACIÓN DEL PROGRAMA NACIONAL DE CAPACITACIÓN PARA LOS TRABAJADORES	0K	FONE SERVICIOS PERSONALES	02	SUBSECRETARÍA DE EDUCACIÓN BÁSICA	Actividad	Formar y nivelar, así como impartir cursos, diplomados o maestrías a docentes en servicio de escuelas oficiales de educación básica en Licenciatura en Pedagogía, Preescolar y Primaria, Computación y Sociales, etc., con el fin de elevar la calidad de la educación en la Entidad, mediante el proyecto Actualización del Magisterio (C.A.M.M).	Porcentaje de docentes de educación básica atendidos con nivelación pedagógica.	Muestra el número de docentes de educación básica atendidos en escuelas públicas apoyadas por FONE con nivelación pedagógica para obtener el grado de licenciatura.	$\frac{\text{Docentes de educación básica en escuelas públicas apoyadas por FONE atendidos con nivelación pedagógica}}{\text{Docentes de educación básica en escuelas públicas apoyadas por FONE programados a ser atendidos con nivelación pedagógica}} \times 100$	$\frac{\text{Docentes de educación básica en escuelas públicas apoyadas por FONE atendidos con nivelación pedagógica}}{\text{Docentes de educación básica en escuelas públicas apoyadas por FONE programados a ser atendidos con nivelación pedagógica}} \times 100$	Trimestral	Porcentaje	Eficacia	Informe de seguimiento del análisis programático presupuestario mensual 2023. Gobierno del Estado de Michoacán de Ocampo. Dirección de Formación Inicial y Profesionalización Docente. Dirección de Presupuesto y Finanzas. Secretaría de Educación en el Estado.	332	0	370
012	SECRETARÍA DE EDUCACIÓN	3V	FOMENTO Y REGULACIÓN DEL PROGRAMA NACIONAL DE CAPACITACIÓN PARA LOS TRABAJADORES	0L	FONE GASTOS DE OPERACION			Fin	Contribuir a la prestación de servicios educativos de calidad a personas en condiciones de desventaja o vulnerabilidad.	Tasa de variación de la población de 15 años o más en situación de rezago educativo.	Número de alumnos inscritos en formación para el trabajo por cada 100 individuos, considerando a la población de 15 años y más.	$TBE = \text{Tasa bruta de escolarización en el ciclo escolar} = \frac{Mn}{Pn} \times 100$, donde: Mn: Matrícula total al inicio del ciclo escolar n Pn: Población en edad típica en el ciclo escolar n	TBE = Tasa bruta de escolarización en el ciclo escolar = $\frac{Mn}{Pn} \times 100$, donde: Mn: Matrícula total al inicio del ciclo escolar n Pn: Población en edad típica en el ciclo escolar n	Anual	Porcentaje	Eficacia	SEP, Dirección General de Planeación, Programación y Estadística Educativa (DGPPyEE). Estadísticas continuas del formato 911. Estadísticas de alumnos, información incluida en la publicación estadística por ciclo escolar Principales Cifras del Sistema Educativo Nacional, editada por la DGPPyEE e incluidas en el portal de información correspondiente http://www.planeacion.sep.gob.mx . La información más reciente se encuentra en la página principal y/o en la sección Estadísticas Educativas, Publicaciones Estadísticas (Versión digital) CONAPO, proyecciones de población de México 2010-2050, ajustadas al censo de población 2010, publicadas en abril de 2013. Cifras incluidas en el portal de información del CONAPO, módulo, Proyecciones de Población.	0	0	0

Matrices de Indicadores para Resultados 2023
Ramo 33
MML y Semaforización de Cumplimiento
Segundo Trimestre 2023

UPP	NOMBRE DE LA UPP	CLAVE PP	PROGRAMA PRESUPUESTARIO	ID FONDO	FONDO	CLAVE UR	NOMBRE UR	TIPO DE INDICADOR	RESUMEN NARRATIVO	NOMBRE DEL INDICADOR	DEFINICIÓN DEL INDICADOR	MÉTODO DE CÁLCULO	DESCRIPCIÓN DEL MÉTODO DE CÁLCULO	FRECUENCIA DE MEDICIÓN	UNIDAD DE MEDIDA	DIMENSIÓN	MEDIOS DE VERIFICACIÓN	META ANUAL PROGRAMADA	% AVANCE TRIMESTRAL (SEMAFORIZACIÓN)	PROGRAMADO AL 2do TRIMESTRE 2023
012	SECRETARÍA DE EDUCACIÓN	3V	FOMENTO Y REGULACIÓN DEL PROGRAMA NACIONAL DE CAPACITACIÓN PARA LOS TRABAJADORES	0L	FONE GASTOS DE OPERACION			Propósito	Personas mayores de 15 años de edad concluyen cursos de capacitación para el trabajo.	Porcentaje de jóvenes y adultos con acceso a servicios educativos para generar condiciones de inclusión y equidad.	Muestra el porcentaje de jóvenes y adultos con acceso a servicios educativos en escuelas apoyadas por FONE para generar condiciones de inclusión y equidad.	(Jóvenes y adultos atendidos con servicios educativos de inclusión y equidad en escuelas apoyadas por FONE / Total de niños, jóvenes y adultos programados a ser atendidos con servicios de inclusión y equidad en escuelas apoyadas por FONE.) x 100	(Jóvenes y adultos atendidos con servicios educativos de inclusión y equidad en escuelas apoyadas por FONE.) x 100	Anual	Porcentaje	Eficacia	Estadísticas 911 SE/SEP- Departamento de Estadística de la Secretaría de Educación en Michoacán. Reporte de alumnos inscritos en escuelas públicas de Educación Superior el ciclo escolar 2022-2023. Informe de seguimiento del análisis programático presupuestario mensual 2023. Gobierno del Estado de Michoacán de Ocampo. Subdirección de Presupuesto. Secretaría de Educación en el Estado. Proyecciones de la Población de México y de las Entidades Federativas, 2016-2050 CONAPO https://www.gob.mx/conapo	0	0	0
012	SECRETARÍA DE EDUCACIÓN	3V	FOMENTO Y REGULACIÓN DEL PROGRAMA NACIONAL DE CAPACITACIÓN PARA LOS TRABAJADORES	0L	FONE GASTOS DE OPERACION	23	DIRECCIÓN GENERAL DE EDUCACIÓN INDÍGENA	Componente	Niños, jóvenes y adultos en situación de desventaja o vulnerabilidad con servicios educativos proporcionados.	Porcentaje de servicios educativos a niños, jóvenes y adultos en situación de desventaja o vulnerabilidad proporcionados.	Muestra el porcentaje de servicios educativos proporcionados a niños, jóvenes y adultos en situación de desventaja o vulnerabilidad en educación inicial, especial, indígena, de adultos, inicial no escolarizada y a distancia en escuelas apoyadas por FONE atendidos / Total de niños, jóvenes y adultos en situación de	(Niños, jóvenes y adultos en situación de desventaja o vulnerabilidad en educación inicial, especial, indígena, de adultos, inicial no escolarizada y a distancia en escuelas apoyadas por FONE atendidos / Total de niños, jóvenes y adultos en situación de	(Niños, jóvenes y adultos en situación de desventaja o vulnerabilidad en educación inicial, especial, indígena, de adultos, inicial no escolarizada y a distancia en escuelas apoyadas por FONE.) x 100	Trimestral	Porcentaje	Eficacia	Informe del Seguimiento del Análisis Programático mensual 2023, Gobierno del Estado de Michoacán de Ocampo. Dirección de Educación Elemental.	0	0	0
012	SECRETARÍA DE EDUCACIÓN	3V	FOMENTO Y REGULACIÓN DEL PROGRAMA NACIONAL DE CAPACITACIÓN PARA LOS TRABAJADORES	0L	FONE GASTOS DE OPERACION	23	DIRECCIÓN GENERAL DE EDUCACIÓN INDÍGENA	Actividad	Actualizar, capacitar y nivelar a los docentes de educación indígena en servicio mediante la operación del proyecto Capacitación y Actualización del Personal en Educación Indígena.	Porcentaje de docentes de educación indígena actualizados o capacitados.	Mide el porcentaje de docentes de educación indígena actualizados o capacitados.	(Docentes capacitados y/o actualizados de educación indígena en el Estado / Docentes programados a capacitarse y/o actualizarse de educación indígena en el Estado) x 100	(Docentes capacitados y/o actualizados de educación indígena en el Estado / Docentes programados a capacitarse y/o actualizarse de educación indígena en el Estado) x 100	Trimestral	Porcentaje	Eficacia	Informe de seguimiento del análisis programático presupuestario mensual. Gobierno del Estado de Michoacán de Ocampo. Dirección de Educación Indígena. Subdirección de Presupuesto.	1555	38.90675241	605
012	SECRETARÍA DE EDUCACIÓN	3W	FOMENTO Y REGULACIÓN DE LA EDUCACIÓN, CULTURA, DEPORTE Y RECREACIÓN	0L	FONE GASTOS DE OPERACION			Fin	Contribuir en la sustentabilidad, estabilidad económica y en el saneo de las finanzas públicas del Estado de Michoacán a través de la aplicación del programa de austeridad y disciplina del gasto, optimización, ejercicio eficiente, responsable y transparente de los recursos humanos, materiales y financieros destinados a la educación.	Porcentaje de recursos del FONE a la entidad.	Muestra el porcentaje de recursos del FONE asignados al Estado de Michoacán respecto al total de recursos federales destinados a la educación.	(Recursos del FONE a la entidad. / Total de recursos federales destinados a la educación.) x 100	(Recursos del FONE a la entidad. / Total de recursos federales destinados a la educación.) x 100	Anual	Porcentaje	Eficiencia	Presupuesto de Egresos de la Federación 2022 y 2023. Distribución y calendarización para la ministración durante el Ejercicio Fiscal 2023 de los recursos correspondientes al ramo 33 Aportaciones Federales para Entidades Federativas y Municipios. Diario Oficial de la Federación. https://dof.gob.mx/ Decreto que contiene Presupuesto de Egresos. Periódico Oficial de Gobierno del Estado de Michoacán. https://dof.gob.mx/Ampliaciones Licitaciones, Dirección de Presupuesto y Finanzas / Subdirección de Finanzas. Secretaría de Educación en el Estado. Cuentas por Liquidar Certificadas, Dirección de Presupuesto y Finanzas / Subdirección de Finanzas. Secretaría de Educación en el Estado	0	0	0
012	SECRETARÍA DE EDUCACIÓN	3W	FOMENTO Y REGULACIÓN DE LA EDUCACIÓN, CULTURA, DEPORTE Y RECREACIÓN	0L	FONE GASTOS DE OPERACION			Propósito	La Secretaría de Educación cuenta con recursos humanos, materiales y financieros suficientes para cubrir las necesidades mínimas de la educación.	Tasa de variación de recursos federales ministrados.	Mide la variación del presupuesto ministrado del año actual entre el presupuesto ministrado del año anterior.	((Presupuesto ministrado del año actual / Presupuesto ministrado del año anterior) - 1) x 100	((Presupuesto ministrado del año actual / Presupuesto ministrado del año anterior) - 1) x 100	Anual	Tasa	Eficacia	Presupuesto de Egresos de la Federación 2022 y 2023. Dirección de Presupuesto y Finanzas Ampliaciones Licitaciones / Cuentas por Liquidar Certificadas, Dirección de Presupuesto y Finanzas	0	0	0
012	SECRETARÍA DE EDUCACIÓN	3W	FOMENTO Y REGULACIÓN DE LA EDUCACIÓN, CULTURA, DEPORTE Y RECREACIÓN	0L	FONE GASTOS DE OPERACION	18	DIRECCIÓN DE INCORPORACIÓN, CONTROL Y CERTIFICACIÓN	Componente	Gestión y servicios administrativos en el sector educativo realizados.	Porcentaje de gestión y servicios administrativos realizados en el sector educativo.	El indicador muestra las acciones y servicios administrativos realizados en las unidades administrativas en cumplimiento de sus facultades y atribuciones.	(Gestiones realizadas en el sector educativo / Gestiones programadas en el sector educativo) x 100	(Gestiones realizadas en el sector educativo / Gestiones programadas en el sector educativo) x 100	Trimestral	Porcentaje	Eficacia	Registro de servicios y gestiones realizados. Avances físicos. Evidencia empírica. Reporte mensual del Sistema del Programa Operativo Anual. Dirección de Presupuesto y Finanzas	0	0	0
012	SECRETARÍA DE EDUCACIÓN	3W	FOMENTO Y REGULACIÓN DE LA EDUCACIÓN, CULTURA, DEPORTE Y RECREACIÓN	0L	FONE GASTOS DE OPERACION	18	DIRECCIÓN DE INCORPORACIÓN, CONTROL Y CERTIFICACIÓN	Actividad	Organizar, operar, supervisar y evaluar los procesos de inscripción, acreditación, certificación y titulación de la población de los diferentes niveles educativos que competen a la secretaría de acuerdo a la normatividad aplicable a través de la operación del proyecto Normatividad de la Acreditación.	Porcentaje de servicios administrativos realizados.	El indicador muestra el porcentaje de servicios administrativos realizados.	(Servicios administrativos realizados / Servicios administrativos programados) x 100	(Servicios administrativos realizados / Servicios administrativos programados) x 100	Trimestral	Porcentaje	Eficacia	Documentación comprobatoria del servicio prestado, Dirección de Recursos Materiales y Servicios Generales / Dirección de Incorporación, Control y Certificación. Reporte mensual del Sistema del Programa Operativo Anual, Dirección de Presupuesto y Finanzas.	145	47.5862069	69
012	SECRETARÍA DE EDUCACIÓN	3W	FOMENTO Y REGULACIÓN DE LA EDUCACIÓN, CULTURA, DEPORTE Y RECREACIÓN	0L	FONE GASTOS DE OPERACION	18	DIRECCIÓN DE INCORPORACIÓN, CONTROL Y CERTIFICACIÓN	Actividad	Controlar el funcionamiento de las escuelas incorporadas a la Secretaría de Educación, vigilar que cumplan con las normas vigentes en materia de educación y operar el sistema de créditos, revalidación y equivalencia de estudios a través del proyecto de Incorporación y Revalidación de Estudios.	Porcentaje de servicios administrativos realizados.	El indicador muestra el porcentaje de servicios administrativos realizados.	(Servicios administrativos realizados / Servicios administrativos programados) x 100	(Servicios administrativos realizados / Servicios administrativos programados) x 100	Trimestral	Porcentaje	Eficacia	Documentación comprobatoria del servicio prestado, Dirección de Recursos Materiales y Servicios Generales / Dirección de Incorporación, Control y Certificación. Reporte mensual del Sistema del Programa Operativo Anual, Dirección de Presupuesto y Finanzas.	89	55.05617978	49

Matrices de Indicadores para Resultados 2023
Ramo 33
MML y Semaforización de Cumplimiento
Segundo Trimestre 2023

UPP	NOMBRE DE LA UPP	CLAVE PP	PROGRAMA PRESUPUESTARIO	ID FONDO	FONDO	CLAVE UR	NOMBRE UR	TIPO DE INDICADOR	RESUMEN NARRATIVO	NOMBRE DEL INDICADOR	DEFINICIÓN DEL INDICADOR	MÉTODO DE CÁLCULO	DESCRIPCIÓN DEL MÉTODO DE CÁLCULO	FRECUENCIA DE MEDICIÓN	UNIDAD DE MEDIDA	DIMENSIÓN	MEDIOS DE VERIFICACIÓN	META ANUAL PROGRAMADA	% AVANCE TRIMESTRAL (SEMAFORIZACIÓN)	PROGRAMADO AL 2do TRIMESTRE 2023	
012	SECRETARÍA DE EDUCACIÓN	SF	AMPLIACIÓN Y MEJORAMIENTO DE LA PLANTA FÍSICA PARA LA EDUCACIÓN Y CAPACITACIÓN	0L	FONE GASTOS DE OPERACION			Fin	Contribuir a asegurar la calidad de la educación que reciben los alumnos de educación básica en las escuelas así como procurar la formación integral de éste y de todos los grupos de la población, mediante la aplicación de modalidades de atención pedagógicas, tecnológicas y de organización pertinentes.	Porcentaje de abandono escolar en educación primaria, total	Mide el porcentaje alumnos que abandonan la escuela de un ciclo escolar a otro, por cada 100 alumnos que se matriculan al inicio de cursos de un mismo nivel educativo. El indicador es parte del Programa Sectorial de Educación 2020-2024. Observaciones: El porcentaje de abandono escolar forma parte de los indicadores clave del Sistema Nacional de Información Estadística y Geográfica (SNEG). Tiene como fuente de información los cuestionarios estadísticos del Formato 911, lo que asegura la obtención de datos.	$AAEn = \text{Porcentaje de abandono escolar en el ciclo escolar } n = \frac{[(Mn+1-Nin)+Egn/Mn]}{100}$, donde: Mn+1: Matricula total para el ciclo escolar n+1 Nin+1: Nuevo ingreso a primer grado en el ciclo escolar n+1 Egn: Egresados en el ciclo escolar n Mn: Matricula total para el ciclo escolar n. O bien se puede expresar como: Matricula total en primaria en n - (Matricula total primaria en n+1 + Egresados de primaria en n) / Matricula total en primaria en n x 100	AAEn = Porcentaje de abandono escolar en el ciclo escolar n = $\frac{[(Mn+1-Nin)+Egn/Mn]}{100}$, donde: Mn+1: Matricula total para el ciclo escolar n+1 Nin+1: Nuevo ingreso a primer grado en el ciclo escolar n+1 Egn: Egresados en el ciclo escolar n Mn: Matricula total para el ciclo escolar n. O bien se puede expresar como: Matricula total en primaria en n - (Matricula total primaria en primaria en n+1 + Egresados de primaria en n) / Matricula total en primaria en n x 100	Anual	Porcentaje	Eficacia	SEP, Dirección General de Planeación, Programación y Estadística Educativa (DGPPyEE). Estadísticas continuas del formato 911. Estadísticas de alumnos, información incluida en la publicación estadística por ciclo escolar Principales Cifras del Sistema Educativo Nacional, editada por la DGPPyEE e incluidas en el portal de información correspondiente http://www.planeacion.sep.gob.mx . La información más reciente se encuentra en la página principal y/o en la sección Estadísticas Educativas, Publicaciones Estadísticas (Versión digital)	0		0	0
012	SECRETARÍA DE EDUCACIÓN	SF	AMPLIACIÓN Y MEJORAMIENTO DE LA PLANTA FÍSICA PARA LA EDUCACIÓN Y CAPACITACIÓN	0L	FONE GASTOS DE OPERACION			Propósito	Niños y niñas de 3 a 15 años de edad están matriculados en escuelas públicas de Educación Básica en el estado.	Cobertura de Educación Básica en escuelas de públicas del Estado.	Mide el porcentaje de alumnos de 3 a 15 años que aprueban su grado escolar en educación básica en escuelas del Estado.	(Alumnos inscritos en Educación Básica en escuelas de educación pública del estado en el ciclo escolar 2022-2023 / Población de 3 a 15 años en el Estado de Michoacán en 2023) x 100	(Alumnos inscritos en Educación Básica en escuelas de educación pública del estado en el ciclo escolar 2022-2023 / Población de 3 a 15 años en el Estado de Michoacán en 2023) x 100	Anual	Porcentaje	Eficacia	Estadísticas 911 SE/SEP. Departamento de Estadística de la Secretaría de Educación en Michoacán. http://estadistica911michoacan.blobspot.mx	0		0	0
012	SECRETARÍA DE EDUCACIÓN	SF	AMPLIACIÓN Y MEJORAMIENTO DE LA PLANTA FÍSICA PARA LA EDUCACIÓN Y CAPACITACIÓN	0L	FONE GASTOS DE OPERACION	16	DIRECCIÓN DE PLANEACIÓN EDUCATIVA	Componente	Mantenimiento en escuelas de educación básica realizado.	Porcentaje de mantenimiento preventivo realizado en escuelas de educación básica.	Mide el porcentaje de escuelas de educación básica que recibieron mantenimiento preventivo.	(Escuelas de educación básica que recibieron mantenimiento preventivo con recursos FONE / Escuelas de educación básica programadas para recibir mantenimiento preventivo con recursos del FONE) x 100	(Escuelas de educación básica que recibieron mantenimiento preventivo con recursos FONE / Escuelas de educación básica programadas para recibir mantenimiento preventivo con recursos del FONE) x 100	Anual	Porcentaje	Eficacia	Padrón de escuelas beneficiadas / Evidencia empírica de escuelas que recibieron mantenimiento preventivo. Dirección de Planeación Educativa. Informe de seguimiento del análisis programático presupuestario mensual, Subdirección de Presupuesto	0		0	0
012	SECRETARÍA DE EDUCACIÓN	SF	AMPLIACIÓN Y MEJORAMIENTO DE LA PLANTA FÍSICA PARA LA EDUCACIÓN Y CAPACITACIÓN	0L	FONE GASTOS DE OPERACION	16	DIRECCIÓN DE PLANEACIÓN EDUCATIVA	Actividad	Mantener y conservar en buen estado de funcionamiento la infraestructura física de los inmuebles escolares, así como dotar de mobiliario escolar a las instituciones educativas de educación básica de acuerdo a las necesidades de operación, sustituyendo el que por su uso y deterioro se requiere, así como dotar del mismo a las nuevas creaciones, para con ello contribuir al mejoramiento de la enseñanza-aprendizaje a través del proyecto de Mantenimiento Preventivo.	Porcentaje de escuelas de educación básica beneficiadas con mantenimiento preventivo.	Mide el porcentaje de escuelas de educación básica que reciben mantenimiento preventivo.	(Escuelas de educación básica apoyadas por FONE que recibieron mantenimiento preventivo. / Escuelas de educación básica apoyadas por FONE programadas a recibir mantenimiento preventivo.) x 100	(Escuelas de educación básica apoyadas por FONE que recibieron mantenimiento preventivo. / Escuelas de educación básica apoyadas por FONE programadas a recibir mantenimiento preventivo.) x 100	Trimestral	Porcentaje	Eficacia	Padrón de escuelas beneficiadas / Evidencia empírica de escuelas que recibieron mantenimiento preventivo. Dirección de Planeación Educativa. Informe de seguimiento del análisis programático presupuestario mensual, Subdirección de Presupuesto	230		0	0
012	SECRETARÍA DE EDUCACIÓN	AA	ADMINISTRACIÓN	0C	FONE OTROS DE GASTO CORRIENTE			Fin	Contribuir en la sustentabilidad, estabilidad económica y en el saneo de las finanzas públicas del Estado de Michoacán a través de la aplicación del programa de austeridad y disciplina del gasto, optimización, ejercicio eficiente, responsable y transparente de los recursos humanos, materiales y financieros destinados a la educación.	Tasa de variación de la población de 15 años o más en situación de rezago educativo.	Porcentaje de recursos del FONE a la entidad.	$AAEn = \text{Porcentaje de abandono escolar en el ciclo escolar } n = \frac{[(Mn+1-Nin)+Egn/Mn]}{100}$, donde: Mn+1: Matricula total para el ciclo escolar n+1 Nin+1: Nuevo ingreso a primer grado en el ciclo escolar n+1 Egn: Egresados en el ciclo escolar n Mn: Matricula total para el ciclo escolar n. O bien se puede expresar como: Matricula total en primaria en n - (Matricula total primaria en n+1 + Egresados de primaria en n) / Matricula total en primaria en n x 100	AAEn = Porcentaje de abandono escolar en el ciclo escolar n = $\frac{[(Mn+1-Nin)+Egn/Mn]}{100}$, donde: Mn+1: Matricula total para el ciclo escolar n+1 Nin+1: Nuevo ingreso a primer grado en el ciclo escolar n+1 Egn: Egresados en el ciclo escolar n Mn: Matricula total para el ciclo escolar n. O bien se puede expresar como: Matricula total en primaria en n - (Matricula total primaria en n+1 + Egresados de primaria en n) / Matricula total en primaria en n x 100	Anual	Porcentaje	Eficiencia	SEP, Dirección General de Planeación, Programación y Estadística Educativa (DGPPyEE). Estadísticas continuas del formato 911. Estadísticas de alumnos, información incluida en la publicación estadística por ciclo escolar Principales Cifras del Sistema Educativo Nacional, editada por la DGPPyEE e incluidas en el portal de información correspondiente http://www.planeacion.sep.gob.mx . La información más reciente se encuentra en la página principal y/o en la sección Estadísticas Educativas, Publicaciones	0		0	0
012	SECRETARÍA DE EDUCACIÓN	AA	ADMINISTRACIÓN	0C	FONE OTROS DE GASTO CORRIENTE			Propósito	Niños, jóvenes y adultos tienen acceso a servicios educativos para generar condiciones de inclusión y equidad.	Tasa de variación de recursos federales ministrados.	Tasa de variación de recursos federales ministrados.	Presupuesto de Egresos de la Federación 2022 y 2023, Dirección de Presupuesto y Finanzas Ampliaciones Líquidas / Cuentas por Liquidar Certificadas, Dirección de Presupuesto y Finanzas	Presupuesto de Egresos de la Federación 2022 y 2023, Dirección de Presupuesto y Finanzas Ampliaciones Líquidas / Cuentas por Liquidar Certificadas, Dirección de Presupuesto y Finanzas	Anual	Porcentaje	Eficacia	Presupuesto de Egresos de la Federación 2022. Presupuesto de Egresos de la Federación 2022. Ampliaciones Líquidas / Cuentas por Liquidar Certificadas, Dirección de Recursos Financieros / Dirección de Bravarración y Presupuesto.	0		0	0
012	SECRETARÍA DE EDUCACIÓN	AA	ADMINISTRACIÓN	0C	FONE OTROS DE GASTO CORRIENTE	35	DIRECCIÓN DE GESTIÓN DE PERSONAL Y NÓMINAS	Componente	Recursos financieros sana y transparentemente ejercidos.	Porcentaje de recursos ejercidos.	El indicador mide el porcentaje de presupuesto ejercido respecto al presupuesto programado en el trimestre.	$(\text{Numerador} / \text{Denominador}) \times 100$	$(\text{Numerador} / \text{Denominador}) \times 100$	Trimestral	Porcentaje	Eficacia	Se tiene liquidez financiera. Se aplica la normatividad vigente para el ejercicio de los recursos. Hay suficiencia presupuestal. Se distribuyen eficientemente los recursos asignados.	0		0	0
012	SECRETARÍA DE EDUCACIÓN	AA	ADMINISTRACIÓN	0C	FONE OTROS DE GASTO CORRIENTE	35	DIRECCIÓN DE GESTIÓN DE PERSONAL Y NÓMINAS	Actividad	Administrar la operación de los procesos de Administración de Personal conforme a los lineamientos establecidos, así como la gestión para el Pago a Terceros, Fideicomiso de Vivienda, Seguro Colectivo y Servicios Bancarios, a través del proyecto Administración de la Dirección de Gestión de Personal y Nóminas.	Porcentaje de acciones realizadas de planeación, programación y control presupuestal.	El indicador muestra el porcentaje de acciones realizadas en la planeación, programación y control presupuestal.	$(\text{Numerador} / \text{Denominador}) \times 100$	$(\text{Numerador} / \text{Denominador}) \times 100$	Trimestral	Porcentaje	Eficacia	Bitácora de acciones realizadas, Dirección de Presupuesto y Finanzas. Evidencia empírica, DPYF /	2564		0	1426

Matrices de Indicadores para Resultados 2023
Ramo 33
MML y Semafización de Cumplimiento
Segundo Trimestre 2023

UPP	NOMBRE DE LA UPP	CLAVE PP	PROGRAMA PRESUPUESTARIO	ID FONDO	FONDO	CLAVE UR	NOMBRE UR	TIPO DE INDICADOR	RESUMEN NARRATIVO	NOMBRE DEL INDICADOR	DEFINICIÓN DEL INDICADOR	MÉTODO DE CÁLCULO	DESCRIPCIÓN DEL MÉTODO DE CÁLCULO	FRECUENCIA DE MEDICIÓN	UNIDAD DE MEDIDA	DIMENSIÓN	MEDIOS DE VERIFICACIÓN	META ANUAL PROGRAMADA	% AVANCE TRIMESTRAL (SEMAFORIZACIÓN)	PROGRAMADO AL 2do TRIMESTRE 2023
012	SECRETARÍA DE EDUCACIÓN	AA	ADMINISTRACIÓN	0C	FONE OTROS DE GASTO CORRIENTE	35	DIRECCIÓN DE GESTIÓN DE PERSONAL Y NÓMINAS	Actividad	Administrar la operación de los procesos de Administración de Personal conforme a los lineamientos establecidos, así como la gestión para el Pago a Terceros, Fideicomiso de Vivienda, Seguro Colectivo y Servicios Bancarios, a través del proyecto Administración de la Dirección de Gestión de Personal y Nóminas.	Porcentaje de acciones realizadas de planeación, programación y control presupuestal.	El indicador muestra el porcentaje de acciones realizadas en la planeación, programación y control presupuestal.	$(\text{Numerador} / \text{Denominador}) \times 100$	$(\text{Numerador} / \text{Denominador}) \times 100$	Trimestral	Porcentaje	Eficacia	Bitácora de acciones realizadas, Dirección de Presupuesto y Finanzas. Evidencia empírica, DPyF /	614	0	352
012	SECRETARÍA DE EDUCACIÓN	AA	ADMINISTRACIÓN	0C	FONE OTROS DE GASTO CORRIENTE	35	DIRECCIÓN DE GESTIÓN DE PERSONAL Y NÓMINAS	Actividad	Administrar la operación de los procesos de Administración de Personal conforme a los lineamientos establecidos, así como la gestión para el Pago a Terceros, Fideicomiso de Vivienda, Seguro Colectivo y Servicios Bancarios, a través del proyecto Administración de la Dirección de Gestión de Personal y Nóminas.	Porcentaje de acciones realizadas de planeación, programación y control presupuestal.	El indicador muestra el porcentaje de acciones realizadas en la planeación, programación y control presupuestal.	$(\text{Numerador} / \text{Denominador}) \times 100$	$(\text{Numerador} / \text{Denominador}) \times 100$	Trimestral	Porcentaje	Eficacia	Bitácora de acciones realizadas, Dirección de Presupuesto y Finanzas. Evidencia empírica, DPyF /	785984	0	374735
012	SECRETARÍA DE EDUCACIÓN	AA	ADMINISTRACIÓN	0L	FONE GASTOS DE OPERACION			Fin	Contribuir en la sustentabilidad, estabilidad económica y en el saneamiento de las finanzas públicas del Estado de Michoacán a través de la aplicación del programa de austeridad y disciplina del gasto, optimización, ejercicio eficiente, responsable y transparente de los recursos humanos, materiales y financieros destinados a la educación.	Tasa de variación de la población de 15 años o más en situación de rezago educativo.	Porcentaje de recursos del FONE a la entidad.	$AAEn = \text{Porcentaje de abandono escolar en el ciclo escolar } n = \frac{[I - (Mn+1 \cdot Nin + EGO/Mn)]}{100}$, donde Mn+1: Matrícula total para el ciclo escolar n+1 Nin+1: Nuevo ingreso a primer grado en el ciclo escolar n+1 EGO: Egresados en el ciclo escolar n Mn: Matrícula total para el ciclo escolar n. O bien se puede expresar como: Matrícula total en primaria en n - (Matrícula total primaria en n+1 - Matrícula de nuevo ingreso en primaria en n+1 + Egresados de primaria en n) / Matrícula total en primaria en n x 100	$AAEn = \text{Porcentaje de abandono escolar en el ciclo escolar } n = \frac{[I - (Mn+1 \cdot Nin + EGO/Mn)]}{100}$, donde Mn+1: Matrícula total para el ciclo escolar n+1 Nin+1: Nuevo ingreso a primer grado en el ciclo escolar n+1 EGO: Egresados en el ciclo escolar n Mn: Matrícula total para el ciclo escolar n. O bien se puede expresar como: Matrícula total en primaria en n - (Matrícula total primaria en n+1 - Matrícula de nuevo ingreso en primaria en n+1 + Egresados de primaria en n) / Matrícula total en primaria en n x 100	Anual	Porcentaje	Eficiencia	SEP, Dirección General de Planeación, Programación y Estadística Educativa (DGPPEE). Estadísticas continuas del formato 911. Estadísticas de alumnos, información incluida en la publicación estadística por ciclo escolar Principales Cifras del Sistema Educativo Nacional, editada por la DGPPEE e incluida en el portal de información correspondiente http://www.planeacion.sep.gob.mx . La información más reciente se encuentra en la página principal y/o en la sección Estadísticas Educativas, Publicaciones.	0	0	0
012	SECRETARÍA DE EDUCACIÓN	AA	ADMINISTRACIÓN	0L	FONE GASTOS DE OPERACION			Propósito	Niños, jóvenes y adultos tienen acceso a servicios educativos para generar condiciones de inclusión y equidad.	Tasa de variación de recursos federales ministrados.	Tasa de variación de recursos federales ministrados.	$\frac{\text{Presupuesto de Egresos de la Federación 2022 y 2023, Dirección de Presupuesto y Finanzas Ampliaciones Líquidas / Cuentas por Liquidar Certificadas, Dirección de Presupuesto y Finanzas}}{\text{Presupuesto de Egresos de la Federación 2022 y 2023, Dirección de Presupuesto y Finanzas Ampliaciones Líquidas / Cuentas por Liquidar Certificadas, Dirección de Presupuesto y Finanzas}}$	Anual	Porcentaje	Eficacia	Presupuesto de Egresos de la Federación 2022 y 2023. Presupuesto de Egresos de la Federación 2022. Ampliaciones Líquidas / Cuentas por Liquidar Certificadas, Dirección de Recursos Financieros / Dirección de Programación y Presupuesto.	0	0	0	
012	SECRETARÍA DE EDUCACIÓN	AA	ADMINISTRACIÓN	0L	FONE GASTOS DE OPERACION	01	OFICINA DEL SECRETARIO	Componente	Mantenimiento preventivo realizado en escuelas de educación básica.	Porcentaje de mantenimiento preventivo realizado en escuelas de educación básica.	Mide el porcentaje de mantenimiento preventivo realizado en escuelas de educación básica.	$(\text{Gestiones realizadas en el sector educativo} / \text{Gestiones programadas en el sector educativo}) \times 100$	$(\text{Gestiones realizadas en el sector educativo} / \text{Gestiones programadas en el sector educativo}) \times 100$	Trimestral	Porcentaje	Eficacia	Registro de servicios y gestiones realizados. Avances físicos. Evidencia empírica. Reporte mensual del Sistema del Programa Operativo Anual, Dirección de Presupuesto y Finanzas.	0	0	0
012	SECRETARÍA DE EDUCACIÓN	AA	ADMINISTRACIÓN	0L	FONE GASTOS DE OPERACION	01	OFICINA DEL SECRETARIO	Actividad	Proporcionar los recursos necesarios para mejorar las diversas áreas de la comunidad educativa a través del proyecto Apoyos Diversos a la Educación.	Porcentaje de acciones de coordinación y dirección realizadas.	El indicador muestra el porcentaje de acciones de coordinación y dirección realizadas.	$(\text{Acciones de coordinación y dirección realizadas} / \text{Acciones de coordinación y dirección programadas})$	$(\text{Acciones de coordinación y dirección realizadas} / \text{Acciones de coordinación y dirección programadas})$	Trimestral	Porcentaje	Eficacia	Bitácora de acciones realizadas por las dependencias de la Secretaría. Evidencia empírica. Reportes mensuales del Sistema del Programa Operativo Anual, Dirección de Presupuesto y Finanzas.	12	58.33333333	6
012	SECRETARÍA DE EDUCACIÓN	AA	ADMINISTRACIÓN	0L	FONE GASTOS DE OPERACION	01	OFICINA DEL SECRETARIO	Actividad	Dar cumplimiento a la Ley de la Disciplina Financiera de las Entidades Federativas y sus municipios (LDFFFM)	Porcentaje de servicios administrativos realizados.	El indicador muestra el porcentaje de servicios administrativos realizados.	$(\text{Servicios administrativos realizados} / \text{Servicios administrativos programados}) \times 100$	$(\text{Servicios administrativos realizados} / \text{Servicios administrativos programados}) \times 100$	Trimestral	Porcentaje	Eficacia	Documentación comprobatoria del servicio prestado, Dirección de Recursos Materiales y Servicios Generales / Dirección de Incorporación, Control y Certificación. Informe de	12	200	6
012	SECRETARÍA DE EDUCACIÓN	AA	ADMINISTRACIÓN	0L	FONE GASTOS DE OPERACION	02	SUBSECRETARÍA DE EDUCACIÓN BÁSICA	Componente	Servicios transversales de calidad en educación básica proporcionados.	Porcentaje de servicios transversales de calidad en educación básica proporcionados.	Muestra la cantidad de alumnos que reciben servicios transversales de calidad en educación básica.	$(\text{Gestiones realizadas en el sector educativo} / \text{Gestiones programadas en el sector educativo}) \times 100$	$(\text{Gestiones realizadas en el sector educativo} / \text{Gestiones programadas en el sector educativo}) \times 100$	Trimestral	Porcentaje	Eficacia	Registro de servicios y gestiones realizados. Avances físicos. Evidencia empírica. Reporte mensual del Sistema del Programa Operativo Anual, Dirección de Presupuesto y Finanzas.	0	0	0
012	SECRETARÍA DE EDUCACIÓN	AA	ADMINISTRACIÓN	0L	FONE GASTOS DE OPERACION	02	SUBSECRETARÍA DE EDUCACIÓN BÁSICA	Actividad	Garantizar la continuidad de los procesos educativos de los estudiantes que transitan entre Michoacán y los Estados Unidos, otorgando facilidades para integrarse a los centros escolares en cualquier época del año, así como su acreditación respectiva, además de fortalecer las relaciones socio-educativas entre Michoacán y los Estados Unidos, a través del intercambio de experiencias académicas y culturales con maestros y estudiantes de ambos países mediante el Programa Binacional de Educación Migrante.	Porcentaje de alumnos migrantes con educación básica atendidos.	Muestra la cantidad de alumnos migrantes atendidos temporalmente con educación básica durante su estancia en la entidad.	$(\text{Alumnos migrantes con educación básica temporalmente atendidos} / \text{Alumnos migrantes durante su estancia en la entidad captados}) \times 100$	$(\text{Alumnos migrantes con educación básica temporalmente atendidos} / \text{Alumnos migrantes durante su estancia en la entidad captados}) \times 100$	Trimestral	Porcentaje	Eficacia	Informe de seguimiento del análisis programático presupuestario mensual 2023. Gobierno del Estado de Michoacán de Ocampo. Subsecretaría de Educación Básica.	3000	100	3000
012	SECRETARÍA DE EDUCACIÓN	AA	ADMINISTRACIÓN	0L	FONE GASTOS DE OPERACION	09	UNIDAD ESTATAL PARA EL SISTEMA DE LA CARRERA DE LAS MAESTRAS Y LOS MAESTROS	Componente	Recursos humanos eficientemente administrados.	Tasa de variación de personal que aparece en la nómina del FONE.	Muestra la variación del promedio de personas que aparece en la nómina del FONE del año actual respecto al promedio de personas que aparece en la nómina del FONE del año anterior.	$\frac{\text{Afectaciones presupuestales al capítulo 1000, Dirección de Presupuesto y Finanzas RFC pagados por mes, Dirección de Gestión de Personal y Nóminas emitidas, Dirección de Gestión de Personal y Nóminas emitidas, Dirección de Registro de pagos, Dirección de Gestión de Perso}}{\text{Afectaciones presupuestales al capítulo 1000, Dirección de Presupuesto y Finanzas RFC pagados por mes, Dirección de Gestión de Personal y Nóminas emitidas, Dirección de Gestión de Personal y Nóminas emitidas, Dirección de Registro de pagos, Dirección de Gestión de Perso}}$	Anual	Porcentaje	Eficacia	Registro de servicios y gestiones realizadas. Avances físicos. Evidencia empírica. Reporte mensual del Sistema del Programa Operativo Anual, Dirección de Presupuesto y Finanzas	0	0	0	

Matrices de Indicadores para Resultados 2023

Ramo 33

MML y Semafización de Cumplimiento

Segundo Trimestre 2023

UPP	NOMBRE DE LA UPP	CLAVE PP	PROGRAMA PRESUPUESTARIO	ID FONDO	FONDO	CLAVE UR	NOMBRE UR	TIPO DE INDICADOR	RESUMEN NARRATIVO	NOMBRE DEL INDICADOR	DEFINICIÓN DEL INDICADOR	MÉTODO DE CÁLCULO	DESCRIPCIÓN DEL MÉTODO DE CÁLCULO	FRECUENCIA DE MEDICIÓN	UNIDAD DE MEDIDA	DIMENSIÓN	MEDIOS DE VERIFICACIÓN	META ANUAL PROGRAMADA	% AVANCE TRIMESTRAL (SEMAFORIZACIÓN)	PROGRAMADO AL 2do TRIMESTRE 2023
012	SECRETARÍA DE EDUCACIÓN	AA	ADMINISTRACIÓN	0L	FONE GASTOS DE OPERACION	09	UNIDAD ESTATAL PARA EL SISTEMA DE LA CARRERA DE LAS MAESTRAS Y LOS MAESTROS	Actividad	Impulsar el desarrollo profesional del personal en funciones docentes, técnico docentes, de dirección, supervisión y asesora técnica pedagógica mediante incentivos por su desempeño para que contribuyan a mejorar la calidad de la educación impulsando el logro de resultados óptimos en el aprendizaje de los alumnos a través del Programa de Promoción en la Función por Incentivos en Educación Básica.	Porcentaje de acciones de coordinación y dirección realizadas.	El indicador muestra el porcentaje de acciones de coordinación y dirección realizadas.	(Acciones de coordinación y dirección realizadas / Acciones de coordinación y dirección programadas) x 100	(Acciones de coordinación y dirección realizadas / Acciones de coordinación y dirección programadas) x 100	Trimestral	Porcentaje	Eficacia	Bitácora de acciones realizadas por las dependencias de la Secretaría. Evidencia empírica. Reportes mensuales del Sistema del Programa Operativo Anual, Dirección de Presupuesto y Finanzas. Secretaría de Educación en el Estado.	125	54.4	68
012	SECRETARÍA DE EDUCACIÓN	AA	ADMINISTRACIÓN	0L	FONE GASTOS DE OPERACION	24	DIRECCIÓN GENERAL DE UNIDADES REGIONALES	Componente	Grupos de participación social del sector educativo integrados	Porcentaje de grupos de participación social integrados al quehacer educativo.	Mide el porcentaje de grupos de participación social en educación básica integrados al quehacer educativo.	(Grupos de participación social integrados al quehacer educativo / Grupos de participación social programados a integrarse al quehacer educativo) x 100	(Grupos de participación social integrados al quehacer educativo / Grupos de participación social programados a integrarse al quehacer educativo) x 100	Trimestral	Porcentaje	Eficacia	Registro de servicios y gestiones realizadas. Avances físicos. Evidencia empírica. Reporte mensual del Sistema del Programa Operativo Anual, Dirección de Presupuesto y Finanzas.	0	0	0
012	SECRETARÍA DE EDUCACIÓN	AA	ADMINISTRACIÓN	0L	FONE GASTOS DE OPERACION	24	DIRECCIÓN GENERAL DE UNIDADES REGIONALES	Actividad	Coordinar y consolidar la desconcentración de los servicios regionales, con el propósito de garantizar los beneficios de los programas educativos a la población, a través de las direcciones de servicios regionales establecidas en el interior del Estado y el proyecto Administración Regional.	Porcentaje de acciones de coordinación y dirección realizadas.	El indicador muestra el porcentaje de acciones de coordinación y dirección realizadas.	(Acciones de coordinación y dirección realizadas / Acciones de coordinación y dirección programadas) x 100	(Acciones de coordinación y dirección realizadas / Acciones de coordinación y dirección programadas) x 100	Trimestral	Porcentaje	Eficacia	Bitácora de acciones realizadas por las dependencias de la Secretaría. Evidencia empírica. Reportes mensuales del Sistema del Programa Operativo Anual, Dirección de Presupuesto y Finanzas. Secretaría de Educación en el Estado.	110	48.18181818	53
012	SECRETARÍA DE EDUCACIÓN	AA	ADMINISTRACIÓN	0L	FONE GASTOS DE OPERACION	29	DIRECCIÓN DE RECURSOS MATERIALES Y SERVICIOS GENERALES	Componente	Recursos materiales y servicios generales otorgados oportunamente y eficientemente.	Tasa de variación de personal que aparece en la nómina del FONE.	Muestra la variación del promedio de personas que aparece en la nómina del FONE del año actual respecto al promedio de personas que aparece en la nómina del FONE del año anterior.	(Adquisiciones y servicios generales realizados / Adquisiciones y servicios generales programados) x 100	(Adquisiciones y servicios generales realizados / Adquisiciones y servicios generales programados) x 100	Trimestral	Porcentaje	Eficacia	Registro de servicios y gestiones realizadas. Avances físicos. Evidencia empírica. Reporte mensual del Sistema del Programa Operativo Anual, Dirección de Presupuesto y Finanzas.	0	0	0
012	SECRETARÍA DE EDUCACIÓN	AA	ADMINISTRACIÓN	0L	FONE GASTOS DE OPERACION	29	DIRECCIÓN DE RECURSOS MATERIALES Y SERVICIOS GENERALES	Actividad	Garantizar los servicios de energía eléctrica, agua potable, telefonía, vigilancia, mantenimiento a mobiliario, edificios y equipos; así como al parque vehicular, además de llevar a cabo el trámite y pago de arrendamiento de edificios y locales de las Unidades Responsables de la U.P.P., mediante la operación del proyecto Control Administrativo de Recursos Materiales y Servicios Generales.	Porcentaje de procesos de adquisición concluidos.	El indicador muestra el porcentaje de procesos de adquisición concluidos.	(Procesos de adquisición concluidos / Procesos de adquisición programados) x 100	(Procesos de adquisición concluidos / Procesos de adquisición programados) x 100	Trimestral	Porcentaje	Eficacia	Solicitudes de compra de material, Dirección de Recursos Materiales y Servicios Generales (DRMySG). Listado de artículos autorizados por el CADPE, DRMySG. Documentos comprobatorios de los procesos de adquisición, DRMySG. Sistema de existencias en almacén, DRMySG.	300	21.66666667	115
012	SECRETARÍA DE EDUCACIÓN	AA	ADMINISTRACIÓN	0L	FONE GASTOS DE OPERACION	29	DIRECCIÓN DE RECURSOS MATERIALES Y SERVICIOS GENERALES	Actividad	Garantizar los servicios de energía eléctrica, agua potable, telefonía, vigilancia, mantenimiento a mobiliario, edificios y equipos; así como al parque vehicular, además de llevar a cabo el trámite y pago de arrendamiento de edificios y locales de las Unidades Responsables de la U.P.P., mediante la operación del proyecto Control Administrativo de Recursos Materiales y Servicios Generales.	Porcentaje de servicios generales realizados.	El indicador muestra los servicios generales básicos de mantenimiento e infraestructura administrativa realizados en las instalaciones de la Secretaría de Educación.	(Servicios generales básicos de mantenimiento e infraestructura administrativa realizados / Servicios generales básicos de mantenimiento e infraestructura administrativa programados) x 100	(Servicios generales básicos de mantenimiento e infraestructura administrativa realizados / Servicios generales básicos de mantenimiento e infraestructura administrativa programados) x 100	Trimestral	Porcentaje	Eficacia	Contratos, Dirección de Recursos Materiales y Servicios Generales (DRMySG). Sistema de control de servicios generales, DRMySG. Inspecciones físicas de la infraestructura y mobiliario, DRMySG. Bitácoras y órdenes de servicio de parque vehicular, DRMySG.	204	1.470588235	84
012	SECRETARÍA DE EDUCACIÓN	AA	ADMINISTRACIÓN	0L	FONE GASTOS DE OPERACION	34	DIRECCIÓN DE PRESUPUESTO Y FINANZAS	Componente	Recursos humanos eficientemente administrados.	Tasa de variación de personal que aparece en la nómina del FONE.	Muestra la variación del promedio de personas que aparece en la nómina del FONE del año actual respecto al promedio de personas que aparece en la nómina del FONE del año anterior.	Afectaciones presupuestales al capítulo 1000, Dirección de Presupuesto y Finanzas RFC pagados por mes, Dirección de Gestión de Personal y Nóminas Nóminas emitidas, Dirección de Gestión de Personal y Nóminas Registro de pagos, Dirección de Gestión de Perso	Afectaciones presupuestales al capítulo 1000, Dirección de Presupuesto y Finanzas RFC pagados por mes, Dirección de Gestión de Personal y Nóminas Nóminas emitidas, Dirección de Gestión de Personal y Nóminas Registro de pagos, Dirección de Gestión de Perso	Anual	Porcentaje	Eficacia	Se tiene liquidez financiera. Se aplica la normalidad vigente para el ejercicio de los recursos. Hay suficiencia presupuestal. Se distribuyen eficientemente los recursos asignados.	0	0	0
012	SECRETARÍA DE EDUCACIÓN	AA	ADMINISTRACIÓN	0L	FONE GASTOS DE OPERACION	34	DIRECCIÓN DE PRESUPUESTO Y FINANZAS	Actividad	Elaboración, fiscalización y verificación de la documentación para el adecuado manejo de los recursos financieros, de acuerdo al contexto de disciplina, racionalidad y austeridad presupuestaria, además de proporcionar la información solicitada por los órganos fiscalizadores federales y estatales, aplicando las medidas de transparencia, eficacia, eficiencia y optimización de recursos, a través del proyecto Administración Central.	Porcentaje de acciones realizadas de planeación, programación y control presupuestal.	El indicador muestra el porcentaje de acciones realizadas en la planeación, programación y control presupuestal.	(Numerador / Denominador) x 100	(Numerador / Denominador) x 100	Trimestral	Porcentaje	Eficacia	Bitácora de acciones realizadas, Dirección de Presupuesto y Finanzas. Evidencia empírica, DPYF /	575	71.30434783	339

Matrices de Indicadores para Resultados 2023

Ramo 33

MML y Semafización de Cumplimiento

Segundo Trimestre 2023

UPP	NOMBRE DE LA UPP	CLAVE PP	PROGRAMA PRESUPUESTARIO	ID FONDO	FONDO	CLAVE UR	NOMBRE UR	TIPO DE INDICADOR	RESUMEN NARRATIVO	NOMBRE DEL INDICADOR	DEFINICIÓN DEL INDICADOR	MÉTODO DE CÁLCULO	DESCRIPCIÓN DEL MÉTODO DE CÁLCULO	FRECUENCIA DE MEDICIÓN	UNIDAD DE MEDIDA	DIMENSIÓN	MEDIOS DE VERIFICACIÓN	META ANUAL PROGRAMADA	% AVANCE TRIMESTRAL (SEMAFORIZACIÓN)	PROGRAMADO AL 2do TRIMESTRE 2023
012	SECRETARÍA DE EDUCACIÓN	AA	ADMINISTRACIÓN	DL	FONE GASTOS DE OPERACION	36	DIRECCIÓN DE TECNOLOGÍAS DE LA INFORMACIÓN	Componente	Recursos humanos eficientemente administrados.	Tasa de variación de personal que aparece en la nómina del FONE.	Porcentaje de gestión y servicios administrativos realizados en el sector educativo.	Afectaciones presupuestales al capítulo 1000, Dirección de Presupuesto y Finanzas RFC pagados por mes, Dirección de Gestión de Personal y Nóminas: Nóminas emitidas, Dirección de Gestión de Personal y Nóminas Registro de pagos, Dirección de Gestión de Perso	Afectaciones presupuestales al capítulo 1000, Dirección de Presupuesto y Finanzas RFC pagados por mes, Dirección de Gestión de Personal y Nóminas: Nóminas emitidas, Dirección de Gestión de Personal y Nóminas Registro de pagos, Dirección de Gestión de Perso	Anual	Porcentaje	Eficacia	Registro de servicios y gestiones realizados. Avances físicos. Evidencia empírica. Reporte mensual del Sistema del Programa Operativo Anual, Dirección de Presupuesto y Finanzas	0	0	0
012	SECRETARÍA DE EDUCACIÓN	AA	ADMINISTRACIÓN	DL	FONE GASTOS DE OPERACION	36	DIRECCIÓN DE TECNOLOGÍAS DE LA INFORMACIÓN	Actividad	Desarrollar e implementar el sistema de nómina federalizada en una plataforma de Administración de Personal y Nómina del Estado de Michoacán que brinde la disponibilidad, seguridad, eficiencia en la operatividad y se centralice la administración de las instancias de nómina de acuerdo a la normatividad vigente y a los requerimientos establecidos, en especial de la Nómina Educativa Nacional (NEN) a través del proyecto Federalización de la Nómina.	Porcentaje de acciones realizadas de planeación, programación y control presupuestal.	El indicador muestra el porcentaje de acciones realizadas en la planeación, programación y control presupuestal.	$(\text{Numerador} / \text{Denominador}) \times 100$	$(\text{Numerador} / \text{Denominador}) \times 100$	Trimestral	Porcentaje	Eficacia	Bitácora de acciones realizadas, Dirección de Presupuesto y Finanzas. Evidencia empírica, DPyF /	36	50	18
012	SECRETARÍA DE EDUCACIÓN	AA	ADMINISTRACIÓN	DL	FONE GASTOS DE OPERACION	36	DIRECCIÓN DE TECNOLOGÍAS DE LA INFORMACIÓN	Actividad	Implementar la infraestructura de VOIP para enlazar la comunicación entre las unidades administrativas de las oficinas centrales de la SE y el público en general a través del proyecto Armonización de Infraestructura VOIP.	Porcentaje de acciones realizadas de planeación, programación y control presupuestal.	El indicador muestra el porcentaje de acciones realizadas en la planeación, programación y control presupuestal.	$(\text{Numerador} / \text{Denominador}) \times 100$	$(\text{Numerador} / \text{Denominador}) \times 100$	Trimestral	Porcentaje	Eficacia	Bitácora de acciones realizadas, Dirección de Presupuesto y Finanzas. Evidencia empírica, DPyF /	19	63.15789474	12
012	SECRETARÍA DE EDUCACIÓN	AA	ADMINISTRACIÓN	DL	FONE GASTOS DE OPERACION	36	DIRECCIÓN DE TECNOLOGÍAS DE LA INFORMACIÓN	Actividad	Definir, desarrollar e implementar un sistema integral que brinde atención en línea para agilizar los trámites de los colaboradores con la Subdirección de Personal con el objetivo de evitar gastos y trasladados innecesarios hacia oficinas centrales a través del proyecto Ventanilla de Atención.	Porcentaje de servicios administrativos realizados.	El indicador muestra el porcentaje de servicios administrativos realizados.	El indicador muestra el porcentaje de servicios administrativos realizados.	El indicador muestra el porcentaje de servicios administrativos realizados.	Trimestral	Porcentaje	Eficacia	Documentación comprobatoria del servicio prestado, Dirección de Recursos Materiales y Servicios Generales / Dirección de Incorporación, Control y Certificación. Reporte mensual del Sistema del Programa Operativo Anual, Dirección de Presupuesto y Finanzas.	67772	93.52830077	63386
012	SECRETARÍA DE EDUCACIÓN	AA	ADMINISTRACIÓN	DL	FONE GASTOS DE OPERACION	36	DIRECCIÓN DE TECNOLOGÍAS DE LA INFORMACIÓN	Actividad	Desarrollar un sistema interno de identificación para todo el personal de base y estructura adscrito a la Secretaría de Educación del Estado, generando credenciales físicas y un portal de consulta y actualización de datos mediante código QR a través del proyecto Credencialización.	Porcentaje de servicios administrativos realizados.	El indicador muestra el porcentaje de servicios administrativos realizados.	El indicador muestra el porcentaje de servicios administrativos realizados.	El indicador muestra el porcentaje de servicios administrativos realizados.	Trimestral	Porcentaje	Eficacia	Documentación comprobatoria del servicio prestado, Dirección de Recursos Materiales y Servicios Generales / Dirección de Incorporación, Control y Certificación. Reporte mensual del Sistema del Programa Operativo Anual, Dirección de Presupuesto y Finanzas.	72360	30.66058596	36180
012	SECRETARÍA DE EDUCACIÓN	BM	POLÍTICA Y PLANEACIÓN DEL DESARROLLO DE LA EDUCACIÓN, CULTURA, RECREACIÓN Y DEPORTE	OK	FONE SERVICIOS PERSONALES			Fin	Contribuir en la sustentabilidad, estabilidad económica y en el saneamiento de las finanzas públicas del Estado de Michoacán a través de la aplicación del programa de austeridad y disciplina del gasto, optimización, ejercicio eficiente, responsable y transparente de los recursos humanos, materiales y financieros destinados a la educación.	Porcentaje de recursos del FONE a la entidad.	Porcentaje de recursos del FONE a la entidad.	$AAEn = \text{Porcentaje de abandono escolar en el ciclo escolar } n = \frac{[(Mn+1 \cdot Nin+1 + Egn/Mn)] 100}{Mn+1}$, donde: Mn+1: Matrícula total para el ciclo escolar n+1 Nin+1: Nuevo ingreso a primer grado en el ciclo escolar n+1 Egn: Egresados en el ciclo escolar n Mn: Matrícula total para el ciclo escolar n. O bien se puede expresar como: Matrícula total en primaria en n - (Matrícula total primaria en n-1 - Matrícula de nuevo ingreso en primaria en n+1 + Egresados de primaria en n) / Matrícula total en primaria en n x 100	$AAEn = \text{Porcentaje de abandono escolar en el ciclo escolar } n = \frac{[(Mn+1 \cdot Nin+1 + Egn/Mn)] 100}{Mn+1}$, donde: Mn+1: Matrícula total para el ciclo escolar n+1 Nin+1: Nuevo ingreso a primer grado en el ciclo escolar n+1 Egn: Egresados en el ciclo escolar n Mn: Matrícula total en primaria en n - (Matrícula total primaria en n-1 - Matrícula de nuevo ingreso en primaria en n+1 + Egresados de primaria en n) / Matrícula total en primaria en n x 100	Anual	Porcentaje	Eficiencia	SEP, Dirección General de Planeación, Programación y Estadística Educativa (DGPPyEE). Estadísticas continuas del formato 911. Estadísticas de alumnos, información incluida en la publicación estadística por ciclo escolar Principales Cifras del Sistema Educativo Nacional, editada por la DGPPyEE e incluidas en el portal de información correspondiente http://www.planeacion.sep.gob.mx . La información más reciente se encuentra en la página principal y/o en la sección Estadísticas Educativas, Publicaciones	0	0	0
012	SECRETARÍA DE EDUCACIÓN	BM	POLÍTICA Y PLANEACIÓN DEL DESARROLLO DE LA EDUCACIÓN, CULTURA, RECREACIÓN Y DEPORTE	OK	FONE SERVICIOS PERSONALES			Propósito	Niños y niñas de 3 a 15 años de edad tienen acceso a servicios de calidad en Educación Básica.	Tasa de variación de recursos federales ministrados.	Tasa de variación de recursos federales ministrados.	$\frac{\text{Presupuesto de Egresos de la Federación 2022 y 2023, Dirección de Presupuesto y Finanzas Ampliaciones Líquidas} / \text{Cuentas por Liquidar Certificadas, Dirección de Presupuesto y Finanzas}}{\text{Presupuesto de Egresos de la Federación 2022 y 2023, Dirección de Presupuesto y Finanzas Ampliaciones Líquidas} / \text{Cuentas por Liquidar Certificadas, Dirección de Presupuesto y Finanzas}}$	$\frac{\text{Presupuesto de Egresos de la Federación 2022 y 2023, Dirección de Presupuesto y Finanzas Ampliaciones Líquidas} / \text{Cuentas por Liquidar Certificadas, Dirección de Presupuesto y Finanzas}}{\text{Presupuesto de Egresos de la Federación 2022 y 2023, Dirección de Presupuesto y Finanzas Ampliaciones Líquidas} / \text{Cuentas por Liquidar Certificadas, Dirección de Presupuesto y Finanzas}}$	Anual	Porcentaje	Eficacia	Presupuesto de Egresos de la Federación 2022 y 2023, Dirección de Presupuesto y Finanzas Ampliaciones Líquidas / Cuentas por Liquidar Certificadas, Dirección de Presupuesto y Finanzas.	0	0	0
012	SECRETARÍA DE EDUCACIÓN	BM	POLÍTICA Y PLANEACIÓN DEL DESARROLLO DE LA EDUCACIÓN, CULTURA, RECREACIÓN Y DEPORTE	OK	FONE SERVICIOS PERSONALES	35	DIRECCIÓN DE GESTIÓN DE PERSONAL Y NÓMINAS	Componente	Recursos humanos eficientemente administrados.	Tasa de variación de personal que aparece en la nómina del FONE.	Muestra la variación del promedio de personas que aparece en la nómina del FONE del año actual respecto al promedio de personas que aparece en la nómina del FONE del año anterior.	$(\frac{\text{Promedio de personas que aparece en la nómina del FONE del año actual}}{\text{Promedio de personas que aparece en la nómina del FONE del año anterior}} - 1) \times 10002.80$	$(\frac{\text{Promedio de personas que aparece en la nómina del FONE del año actual}}{\text{Promedio de personas que aparece en la nómina del FONE del año anterior}} - 1) \times 10002.80$	Trimestral	Porcentaje	Eficacia	Se tiene liquidez financiera. Se aplica la normatividad vigente para el ejercicio de los recursos. Hay suficiencia presupuestal. Se distribuyen eficientemente los recursos asignados.	0	0	0
012	SECRETARÍA DE EDUCACIÓN	BM	POLÍTICA Y PLANEACIÓN DEL DESARROLLO DE LA EDUCACIÓN, CULTURA, RECREACIÓN Y DEPORTE	OK	FONE SERVICIOS PERSONALES	35	DIRECCIÓN DE GESTIÓN DE PERSONAL Y NÓMINAS	Actividad	Coordinar la operación de los procesos de Administración de Personal conforme a los lineamientos establecidos, así como la gestión de los pagos correspondientes al SAR, ISSSTE, Seguro de Vida, FOVISSSTE, Cesantía, SCORE y Ahorro Solidario a través del proyecto Coordinación y Dirección de Gestión de Personal y Nóminas.	Porcentaje de acciones realizadas de planeación, programación y control presupuestal.	El indicador muestra el porcentaje de acciones realizadas en la planeación, programación y control presupuestal.	$(\text{Numerador} / \text{Denominador}) \times 100$	$(\text{Numerador} / \text{Denominador}) \times 100$	Trimestral	Porcentaje	Eficacia	Bitácora de acciones realizadas, Dirección de Presupuesto y Finanzas. Evidencia empírica, DPyF /	276	47.82068696	139

Matrices de Indicadores para Resultados 2023

Ramo 33









MML y Semafización de Cumplimiento
Segundo Trimestre 2023

UPP	NOMBRE DE LA UPP	CLAVE PP	PROGRAMA PRESUPUESTARIO	ID FONDO	FONDO	CLAVE UR	NOMBRE UR	TIPO DE INDICADOR	RESUMEN NARRATIVO	NOMBRE DEL INDICADOR	DEFINICIÓN DEL INDICADOR	MÉTODO DE CÁLCULO	DESCRIPCIÓN DEL MÉTODO DE CÁLCULO	FRECUENCIA DE MEDICIÓN	UNIDAD DE MEDIDA	DIMENSIÓN	MEDIOS DE VERIFICACIÓN	META ANUAL PROGRAMADA	% AVANCE TRIMESTRAL (SEMAFORIZACIÓN)	PROGRAMADO AL 2do TRIMESTRE 2023
012	SECRETARÍA DE EDUCACIÓN	BM	POLÍTICA Y PLANEACIÓN DEL DESARROLLO DE LA EDUCACIÓN, CULTURA, RECREACIÓN Y DEPORTE	0K	FONE SERVICIOS PERSONALES	35	DIRECCIÓN DE GESTION DE PERSONAL Y NÓMINAS	Actividad	Coordinar la operación de los procesos de Administración de Personal conforme a los lineamientos establecidos, así como la gestión de los pagos correspondientes al SAR, ISSSTE, Seguro de Vida, FOVISSSTE, Cesantía, SECORE y Ahorro Solidario a través del proyecto Coordinación y Dirección de Gestión de Personal y Nóminas.	Porcentaje de movimientos de personal realizados.	El indicador muestra las afectaciones del status de una plaza o clave en función de las condiciones laborales del trabajador y de la necesidad del servicio.	(Movimiento de personal realizado / Movimiento de personal programado) x 100	(Movimiento de personal realizado / Movimiento de personal programado) x 100	Trimestral	Porcentaje	Eficacia	Formato único de movimientos de personal autorizados, Dirección de Gestión de Personal y Nóminas Sistema de control de movimientos de personal, DGPYN Controles administrativos internos, DGPYN	3838	100.7816571	2039
012	SECRETARÍA DE EDUCACIÓN	BM	POLÍTICA Y PLANEACIÓN DEL DESARROLLO DE LA EDUCACIÓN, CULTURA, RECREACIÓN Y DEPORTE	0K	FONE SERVICIOS PERSONALES	35	DIRECCIÓN DE GESTION DE PERSONAL Y NÓMINAS	Actividad	Coordinar la operación de los procesos de Administración de Personal conforme a los lineamientos establecidos, así como la gestión de los pagos correspondientes al SAR, ISSSTE, Seguro de Vida, FOVISSSTE, Cesantía, SECORE y Ahorro Solidario a través del proyecto Coordinación y Dirección de Gestión de Personal y Nóminas.	Porcentaje de pagos de remuneración realizados.	El indicador muestra el porcentaje de remuneraciones pagadas con recursos del FONE al personal con plaza federal de la Secretaría de Educación.	(Pagos realizados con recursos del FONE / Pagos programados) x 100	(Pagos realizados con recursos del FONE / Pagos programados) x 100	Trimestral	Porcentaje	Eficacia	Sistema de información de pagos, Dirección de Gestión de Personal y Nóminas. Folios de cheques y nóminas, DGPYN. Controles de información de pagos a personal de la Secretaría, DGPYN.	1359319	51.4102821	686329
012	SECRETARÍA DE EDUCACIÓN	BM	POLÍTICA Y PLANEACIÓN DEL DESARROLLO DE LA EDUCACIÓN, CULTURA, RECREACIÓN Y DEPORTE	0K	FONE SERVICIOS PERSONALES	35	DIRECCIÓN DE GESTION DE PERSONAL Y NÓMINAS	Actividad	Coordinar la operación de los procesos de Administración de Personal conforme a los lineamientos establecidos, así como la gestión de los pagos correspondientes al SAR, ISSSTE, Seguro de Vida, FOVISSSTE, Cesantía, SECORE y Ahorro Solidario a través del proyecto Coordinación y Dirección de Gestión de Personal y Nóminas.	Porcentaje de personal capacitado.	El indicador muestra el porcentaje de personal administrativo capacitado.	(Personal administrativo capacitado / Personal administrativo programado para ser capacitado) x 100	(Personal administrativo capacitado / Personal administrativo programado para ser capacitado) x 100	Trimestral	Porcentaje	Eficacia	Padrón de personal capacitado y perfil, Dirección de Gestión de Personal y Nóminas Registro de asistencia. Sistema de información de capacitación, Calendario de capacitación.	2455	23.70672098	1318
012	SECRETARÍA DE EDUCACIÓN	BM	POLÍTICA Y PLANEACIÓN DEL DESARROLLO DE LA EDUCACIÓN, CULTURA, RECREACIÓN Y DEPORTE	0K	FONE SERVICIOS PERSONALES	35	DIRECCIÓN DE GESTION DE PERSONAL Y NÓMINAS	Actividad	Coordinar la operación de los procesos de Administración de Personal conforme a los lineamientos establecidos, así como la gestión de los pagos correspondientes al SAR, ISSSTE, Seguro de Vida, FOVISSSTE, Cesantía, SECORE y Ahorro Solidario a través del proyecto Coordinación y Dirección de Gestión de Personal y Nóminas.	Porcentaje de acciones realizadas de planeación, programación y control presupuestal.	El indicador muestra el porcentaje de acciones realizadas en la planeación, programación y control presupuestal.	(Numerador / Denominador) x 100	(Numerador / Denominador) x 100	Trimestral	Porcentaje	Eficacia	Bitácora de acciones realizadas, Dirección de Presupuesto y Finanzas. Evidencia empírica, DPYF /	276	0	139
012	SECRETARÍA DE EDUCACIÓN	BM	POLÍTICA Y PLANEACIÓN DEL DESARROLLO DE LA EDUCACIÓN, CULTURA, RECREACIÓN Y DEPORTE	0K	FONE SERVICIOS PERSONALES	35	DIRECCIÓN DE GESTION DE PERSONAL Y NÓMINAS	Actividad	Coordinar la operación de los procesos de Administración de Personal conforme a los lineamientos establecidos, así como la gestión de los pagos correspondientes al SAR, ISSSTE, Seguro de Vida, FOVISSSTE, Cesantía, SECORE y Ahorro Solidario a través del proyecto Coordinación y Dirección de Gestión de Personal y Nóminas.	Porcentaje de personal capacitado.	El indicador muestra el porcentaje de personal administrativo capacitado.	(Personal administrativo capacitado / Personal administrativo programado para ser capacitado) x 100	(Personal administrativo capacitado / Personal administrativo programado para ser capacitado) x 100	Trimestral	Porcentaje	Eficacia	Padrón de personal capacitado y perfil, Dirección de Gestión de Personal y Nóminas Registro de asistencia. Sistema de información de capacitación, Calendario de capacitación.	2455	0	1318
012	SECRETARÍA DE EDUCACIÓN	BM	POLÍTICA Y PLANEACIÓN DEL DESARROLLO DE LA EDUCACIÓN, CULTURA, RECREACIÓN Y DEPORTE	0K	FONE SERVICIOS PERSONALES	35	DIRECCIÓN DE GESTION DE PERSONAL Y NÓMINAS	Actividad	Coordinar la operación de los procesos de Administración de Personal conforme a los lineamientos establecidos, así como la gestión de los pagos correspondientes al SAR, ISSSTE, Seguro de Vida, FOVISSSTE, Cesantía, SECORE y Ahorro Solidario a través del proyecto Coordinación y Dirección de Gestión de Personal y Nóminas.	Porcentaje de pagos de remuneración realizados.	El indicador muestra el porcentaje de remuneraciones pagadas con recursos del FONE al personal con plaza federal de la Secretaría de Educación.	(Pagos realizados con recursos del FONE / Pagos programados) x 100	(Pagos realizados con recursos del FONE / Pagos programados) x 100	Trimestral	Porcentaje	Eficacia	Sistema de información de pagos, Dirección de Gestión de Personal y Nóminas. Folios de cheques y nóminas, DGPYN. Controles de información de pagos a personal de la Secretaría, DGPYN.	1359319	0	686329
012	SECRETARÍA DE EDUCACIÓN	BM	POLÍTICA Y PLANEACIÓN DEL DESARROLLO DE LA EDUCACIÓN, CULTURA, RECREACIÓN Y DEPORTE	0L	FONE GASTOS DE OPERACION			Fin	Contribuir en la sustentabilidad, estabilidad económica y en el saneo de las finanzas públicas del Estado de Michoacán a través de la aplicación del programa de austeridad y disciplina del gasto, optimización, ejercicio eficiente, responsable y transparente de los recursos humanos, materiales y financieros destinados a la educación.	Porcentaje de recursos del FONE a la entidad.	Porcentaje de recursos del FONE a la entidad.	AAEn = Porcentaje de abandono escolar en el ciclo escolar n = [(Mn+1-Nin+1+Egn/Mn)100, donde: Mn+1: Matricula total para el ciclo escolar n+1 Nin+1: Nuevo ingreso a primer grado en el ciclo escolar n+1 Egn: Egresados en el ciclo escolar n Mn: Matricula total para el ciclo escolar n. O bien se puede expresar como: Matricula total en primaria en n - (Matricula total primaria en n+1 - Matricula de nuevo ingreso en primaria en n+1 + Egresados de primaria en n) / Matricula total en primaria en n x 100	AAEn = Porcentaje de abandono escolar en el ciclo escolar n = [(Mn+1-Nin+1+Egn/Mn)100, donde: Mn+1: Matricula total para el ciclo escolar n+1 Nin+1: Nuevo ingreso a primer grado en el ciclo escolar n+1 Egn: Egresados en el ciclo escolar n Mn: Matricula total para el ciclo escolar n. O bien se puede expresar como: Matricula total en primaria en n - (Matricula total primaria en n+1 - Matricula de nuevo ingreso en primaria en n+1 + Egresados de primaria en n) / Matricula total en primaria en n x 100	Anual	Porcentaje	SEP, Dirección General de Planeación, Programación y Estadística Educativa (DGPPEE). Estadísticas continuas del formato 911. Estadísticas de alumnos, información incluida en la publicación estadística por ciclo escolar Principales Cifras del Sistema Educativo Nacional, editada por la DGPPEE e incluidas en el portal de información correspondiente http://www.planeacion.sep.gob.mx . La información más reciente se encuentra en la página principal y/o en la sección Estadísticas Educativas. Publicaciones.	0	0	0	
012	SECRETARÍA DE EDUCACIÓN	BM	POLÍTICA Y PLANEACIÓN DEL DESARROLLO DE LA EDUCACIÓN, CULTURA, RECREACIÓN Y DEPORTE	0L	FONE GASTOS DE OPERACION			Propósito	Niños y niñas de 3 a 15 años de edad tienen acceso a servicios de calidad en Educación Básica.	Tasa de variación de recursos federales ministrados.	Tasa de variación de recursos federales ministrados.	Presupuesto de Egresos de la Federación 2022 y 2023, Dirección de Presupuesto y Finanzas Ampliaciones Líquidas / Cuentas por Liquidar Certificadas, Dirección de Presupuesto y Finanzas	Presupuesto de Egresos de la Federación 2022 y 2023, Dirección de Presupuesto y Finanzas Ampliaciones Líquidas / Cuentas por Liquidar Certificadas, Dirección de Presupuesto y Finanzas	Anual	Porcentaje	Eficacia	Presupuesto de Egresos de la Federación 2022 y 2023, Dirección de Presupuesto y Finanzas Ampliaciones Líquidas / Cuentas por Liquidar Certificadas, Dirección de Presupuesto y Finanzas.	0	0	0

Matrices de Indicadores para Resultados 2023
Ramo 33
MML y Semafización de Cumplimiento
Segundo Trimestre 2023

UPP	NOMBRE DE LA UPP	CLAVE PP	PROGRAMA PRESUPUESTARIO	ID FONDO	FONDO	CLAVE UR	NOMBRE UR	TIPO DE INDICADOR	RESUMEN NARRATIVO	NOMBRE DEL INDICADOR	DEFINICIÓN DEL INDICADOR	MÉTODO DE CÁLCULO	DESCRIPCIÓN DEL MÉTODO DE CÁLCULO	FRECUENCIA DE MEDICIÓN	UNIDAD DE MEDIDA	DIMENSIÓN	MEDIOS DE VERIFICACIÓN	META ANUAL PROGRAMADA	% AVANCE TRIMESTRAL (SEMAFORIZACIÓN)	PROGRAMADO AL 2do TRIMESTRE 2023
012	SECRETARÍA DE EDUCACIÓN	BM	POLÍTICA Y PLANEACIÓN DEL DESARROLLO DE LA EDUCACIÓN, CULTURA, RECREACIÓN Y DEPORTE	0L	FONE GASTOS DE OPERACION	01	OFICINA DEL SECRETARIO	Componente	Recursos humanos eficientemente administrados.	Tasa de variación de personal que aparece en la nómina del FONE.	Porcentaje de gestión y servicios administrativos realizados en el sector educativo.	Afectaciones presupuestales al capítulo 1000, Dirección de Presupuesto y Finanzas RFC pagados por mes, Dirección de Gestión de Personal y Nóminas Nóminas emitidas, Dirección de Gestión de Personal y Nóminas Registro de pagos, Dirección de Gestión de Perso	Afectaciones presupuestales al capítulo 1000, Dirección de Presupuesto y Finanzas RFC pagados por mes, Dirección de Gestión de Personal y Nóminas Nóminas emitidas, Dirección de Gestión de Personal y Nóminas Registro de pagos, Dirección de Gestión de Perso	Anual	Porcentaje	Eficacia	Registro de servicios y gestiones realizados. Avances físicos. Evidencia empírica. Reporte mensual del Sistema del Programa Operativo Anual, Dirección de Presupuesto y Finanzas	0	0	0
012	SECRETARÍA DE EDUCACIÓN	BM	POLÍTICA Y PLANEACIÓN DEL DESARROLLO DE LA EDUCACIÓN, CULTURA, RECREACIÓN Y DEPORTE	0L	FONE GASTOS DE OPERACION	01	OFICINA DEL SECRETARIO	Actividad	Coordinar estrategias y acciones relativas a la operatividad de programas y proyectos tendientes a la prestación de los servicios educativos en la entidad y articular la información pública creada, administrada o en posesión de la Secretaría de Educación, la difusión de la información pública, bien sea de oficio o a petición de parte, la clasificación de información restringida en el ejercicio del derecho de protección de datos personales y la promoción de la cultura del derecho de acceso a la información pública a través del proyecto Conducción y Coordinación de la Oficina del C. Titular de la Secretaría de Educación.	Porcentaje de acciones de coordinación y dirección realizadas.	El indicador muestra el porcentaje de acciones de coordinación y dirección realizadas.	(Acciones de coordinación y dirección realizadas/ Acciones de coordinación y dirección programadas) x 100	(Acciones de coordinación y dirección realizadas/ Acciones de coordinación y dirección programadas) x 100	Trimestral	Porcentaje	Eficacia	Bitácora de acciones realizadas por las dependencias de la Secretaría. Evidencia empírica. Reportes mensuales del Sistema del Programa Operativo Anual, Dirección de Presupuesto y Finanzas. Secretaría de Educación en el Estado.	144	50.69444444	73
012	SECRETARÍA DE EDUCACIÓN	BM	POLÍTICA Y PLANEACIÓN DEL DESARROLLO DE LA EDUCACIÓN, CULTURA, RECREACIÓN Y DEPORTE	0L	FONE GASTOS DE OPERACION	01	OFICINA DEL SECRETARIO	Actividad	Coordinar estrategias y acciones relativas a la operatividad de programas y proyectos tendientes a la prestación de los servicios educativos en la entidad y articular la información pública creada, administrada o en posesión de la Secretaría de Educación, la difusión de la información pública, bien sea de oficio o a petición de parte, la clasificación de información restringida en el ejercicio del derecho de protección de datos personales y la promoción de la cultura del derecho de acceso a la información pública a través del proyecto Conducción y Coordinación de la Oficina del C. Titular de la Secretaría de Educación.	Porcentaje de servicios administrativos realizados.	El indicador muestra el porcentaje de servicios administrativos realizados.	El indicador muestra el porcentaje de servicios administrativos realizados.	El indicador muestra el porcentaje de servicios administrativos realizados.	Trimestral	Porcentaje	Eficacia	Documentación comprobatoria del servicio prestado, Dirección de Recursos Materiales y Servicios Generales / Dirección de Incorporación, Control y Certificación. Reporte mensual del Sistema del Programa Operativo Anual, Dirección de Presupuesto y Finanzas.	113	50.44247788	57
012	SECRETARÍA DE EDUCACIÓN	BM	POLÍTICA Y PLANEACIÓN DEL DESARROLLO DE LA EDUCACIÓN, CULTURA, RECREACIÓN Y DEPORTE	0L	FONE GASTOS DE OPERACION	02	SUBSECRETARÍA DE EDUCACIÓN BÁSICA	Componente	Gestión y servicios de calidad realizados en la administración educativa.	Porcentaje de gestión y servicios administrativos realizados en el sector educativo.	El indicador muestra las acciones y servicios de calidad realizados en la Secretaría de Educación en cumplimiento de sus facultades y atribuciones.	(Gestiones de calidad realizadas/Gestiones de calidad programadas) x 100	(Gestiones de calidad realizadas/Gestiones de calidad programadas) x 100	Trimestral	Porcentaje	Eficacia	Registro de servicios y gestiones realizados. Avances físicos. Evidencia empírica. Reporte mensual del Sistema del Programa Operativo Anual, Dirección de Presupuesto y Finanzas	0	0	0
012	SECRETARÍA DE EDUCACIÓN	BM	POLÍTICA Y PLANEACIÓN DEL DESARROLLO DE LA EDUCACIÓN, CULTURA, RECREACIÓN Y DEPORTE	0L	FONE GASTOS DE OPERACION	02	SUBSECRETARÍA DE EDUCACIÓN BÁSICA	Actividad	Dirigir la operación y desarrollo de la educación inicial y básica, conforme a la normatividad pedagógica nacional, atendiendo las necesidades de regionalización de contenidos y materiales didácticos, de actualización y capacitación del personal de supervisión, directivo, docente y de apoyo y asistencia a la educación para proporcionar una educación de calidad que promueva el desarrollo integral de los educandos, a través de la Coordinación y Dirección de la Subsecretaría de Educación Básica.	Porcentaje de acciones de coordinación y dirección realizadas.	El indicador muestra el porcentaje de acciones de coordinación y dirección realizadas.	(Acciones de coordinación y dirección realizadas / Acciones de coordinación y dirección programadas) x100	(Acciones de coordinación y dirección realizadas / Acciones de coordinación y dirección programadas) x100	Trimestral	Porcentaje	Eficacia	Bitácora de acciones realizadas por las dependencias de la Secretaría. Evidencia empírica. Reportes mensuales del Sistema del Programa Operativo Anual, Dirección de Presupuesto y Finanzas. Secretaría de Educación en el Estado.	240	50	120
012	SECRETARÍA DE EDUCACIÓN	BM	POLÍTICA Y PLANEACIÓN DEL DESARROLLO DE LA EDUCACIÓN, CULTURA, RECREACIÓN Y DEPORTE	0L	FONE GASTOS DE OPERACION	03	DIRECCIÓN DE EDUCACIÓN ELEMENTAL	Componente	Gestión y servicios administrativos en el sector educativo realizados.	Porcentaje de gestión y servicios administrativos realizados en el sector educativo.	El indicador muestra las acciones y servicios administrativos realizados en las unidades administrativas en cumplimiento de sus facultades y atribuciones.	(Gestiones realizadas en el sector educativo / Gestiones programadas en el sector educativo) x 100	(Gestiones realizadas en el sector educativo / Gestiones programadas en el sector educativo) x 100	Trimestral	Porcentaje	Eficacia	Registro de servicios y gestiones realizados. Avances físicos. Evidencia empírica. Reporte mensual del Sistema del Programa Operativo Anual, Dirección de Presupuesto y Finanzas	0	0	0
012	SECRETARÍA DE EDUCACIÓN	BM	POLÍTICA Y PLANEACIÓN DEL DESARROLLO DE LA EDUCACIÓN, CULTURA, RECREACIÓN Y DEPORTE	0L	FONE GASTOS DE OPERACION	03	DIRECCIÓN DE EDUCACIÓN ELEMENTAL	Actividad	Apoyar la operación de las diferentes áreas que conforman el departamento de educación preescolar, mediante el proyecto Coordinación y Dirección de Educación Preescolar.	Porcentaje de acciones de coordinación y dirección realizadas.	El indicador muestra el porcentaje de acciones de coordinación y dirección realizadas.	(Acciones de coordinación y dirección realizadas / Acciones de coordinación y dirección programadas) x100	(Acciones de coordinación y dirección realizadas / Acciones de coordinación y dirección programadas) x100	Trimestral	Porcentaje	Eficacia	Bitácora de acciones realizadas por las dependencias de la Secretaría. Evidencia empírica. Reportes mensuales del Sistema del Programa Operativo Anual, Dirección de Presupuesto y Finanzas. Secretaría de Educación	19	89.47368421	10
012	SECRETARÍA DE EDUCACIÓN	BM	POLÍTICA Y PLANEACIÓN DEL DESARROLLO DE LA EDUCACIÓN, CULTURA, RECREACIÓN Y DEPORTE	0L	FONE GASTOS DE OPERACION	04	DIRECCIÓN DE EDUCACIÓN PRIMARIA	Componente	Gestión y servicios administrativos en el sector educativo realizados.	Porcentaje de gestión y servicios administrativos realizados en el sector educativo.	El indicador muestra las acciones y servicios administrativos realizados en las unidades administrativas en cumplimiento de sus facultades y atribuciones.	(Gestiones realizadas en el sector educativo / Gestiones programadas en el sector educativo) x 100	(Gestiones realizadas en el sector educativo / Gestiones programadas en el sector educativo) x 100	Trimestral	Porcentaje	Eficacia	Registro de servicios y gestiones realizados. Avances físicos. Evidencia empírica. Reporte mensual del Sistema del Programa Operativo Anual, Dirección de Presupuesto y Finanzas	0	0	0

Matrices de Indicadores para Resultados 2023
Ramo 33
MML y Semafización de Cumplimiento
Segundo Trimestre 2023

UPP	NOMBRE DE LA UPP	CLAVE PP	PROGRAMA PRESUPUESTARIO	ID FONDO	FONDO	CLAVE UR	NOMBRE UR	TIPO DE INDICADOR	RESUMEN NARRATIVO	NOMBRE DEL INDICADOR	DEFINICIÓN DEL INDICADOR	MÉTODO DE CÁLCULO	DESCRIPCIÓN DEL MÉTODO DE CÁLCULO	FRECUENCIA DE MEDICIÓN	UNIDAD DE MEDIDA	DIMENSIÓN	MEDIOS DE VERIFICACIÓN	META ANUAL PROGRAMADA	% AVANCE TRIMESTRAL (SEMAFORIZACIÓN)	PROGRAMADO AL 2do TRIMESTRE 2023
012	SECRETARÍA DE EDUCACIÓN	BM	POLÍTICA Y PLANEACIÓN DEL DESARROLLO DE LA EDUCACIÓN, CULTURA, RECREACIÓN Y DEPORTE	0L	FONE GASTOS DE OPERACION	04	DIRECCIÓN DE EDUCACIÓN PRIMARIA	Actividad	Dirigir, supervisar y evaluar el funcionamiento de la educación primaria en sus diferentes tipos y modalidades conforme a las normas y lineamientos establecidos a efecto de atender la demanda y elevar la calidad en la prestación del servicio, verificando el cumplimiento constitucional de los fines de la educación, mediante la operación del proyecto Coordinación y Dirección de Educación Primaria.	Porcentaje de acciones de coordinación y dirección realizadas.	El indicador muestra el porcentaje de acciones de coordinación y dirección realizadas.	(Acciones de coordinación y dirección realizadas / Acciones de coordinación y dirección programadas) x100	(Acciones de coordinación y dirección realizadas / Acciones de coordinación y dirección programadas) x100	Trimestral	Porcentaje	Eficacia	Bitácora de acciones realizadas por las dependencias de la Secretaría. Evidencia empírica. Reportes mensuales del Sistema del Programa Operativo Anual, Dirección de Presupuesto y Finanzas. Secretaría de Educación en el Estado.	55	 49.090909	27
012	SECRETARÍA DE EDUCACIÓN	BM	POLÍTICA Y PLANEACIÓN DEL DESARROLLO DE LA EDUCACIÓN, CULTURA, RECREACIÓN Y DEPORTE	0L	FONE GASTOS DE OPERACION	05	DIRECCIÓN DE EDUCACIÓN SECUNDARIA	Componente	Gestión y servicios administrativos en el sector educativo realizados.	Porcentaje de gestión y servicios administrativos realizados en el sector educativo.	El indicador muestra las acciones y servicios administrativos realizados en las unidades administrativas en cumplimiento de sus facultades y atribuciones.	(Gestiones realizadas en el sector educativo / Gestiones programadas en el sector educativo) x 100	(Gestiones realizadas en el sector educativo / Gestiones programadas en el sector educativo) x 100	Trimestral	Porcentaje	Eficacia	Registro de servicios y gestiones realizados. Avances físicos. Evidencia empírica. Reporte mensual del Sistema del Programa Operativo Anual, Dirección de Presupuesto y Finanzas.	0	 0	0
012	SECRETARÍA DE EDUCACIÓN	BM	POLÍTICA Y PLANEACIÓN DEL DESARROLLO DE LA EDUCACIÓN, CULTURA, RECREACIÓN Y DEPORTE	0L	FONE GASTOS DE OPERACION	05	DIRECCIÓN DE EDUCACIÓN SECUNDARIA	Actividad	Dirigir, supervisar y evaluar el funcionamiento de la educación secundaria en las modalidades de General, Técnica y Telesecundaria, así como las actividades técnico-pedagógicas conforme a las normas y lineamientos establecidos a efecto de atender la demanda y elevar la calidad en la prestación de los servicios educativos a través de la Coordinación y Dirección de Educación Secundaria.	Porcentaje de acciones de coordinación y dirección realizadas.	El indicador muestra el porcentaje de acciones de coordinación y dirección realizadas.	(Acciones de coordinación y dirección realizadas / Acciones de coordinación y dirección programadas) x100	(Acciones de coordinación y dirección realizadas / Acciones de coordinación y dirección programadas) x100	Trimestral	Porcentaje	Eficacia	Bitácora de acciones realizadas por las dependencias de la Secretaría. Evidencia empírica. Reportes mensuales del Sistema del Programa Operativo Anual, Dirección de Presupuesto y Finanzas. Secretaría de Educación en el Estado.	132	 50	66
012	SECRETARÍA DE EDUCACIÓN	BM	POLÍTICA Y PLANEACIÓN DEL DESARROLLO DE LA EDUCACIÓN, CULTURA, RECREACIÓN Y DEPORTE	0L	FONE GASTOS DE OPERACION	06	DIRECCIÓN DE EDUCACIÓN FÍSICA, RECREACIÓN Y DEPORTE	Componente	Gestión y servicios administrativos en el sector educativo realizados.	Porcentaje de gestión y servicios administrativos realizados en el sector educativo.	El indicador muestra las acciones y servicios administrativos realizados en las unidades administrativas en cumplimiento de sus facultades y atribuciones.	(Gestiones realizadas en el sector educativo / Gestiones programadas en el sector educativo) x 100	(Gestiones realizadas en el sector educativo / Gestiones programadas en el sector educativo) x 100	Trimestral	Porcentaje	Eficacia	Registro de servicios y gestiones realizados. Avances físicos. Evidencia empírica. Reporte mensual del Sistema del Programa Operativo Anual, Dirección de Presupuesto y Finanzas.	0	 0	0
012	SECRETARÍA DE EDUCACIÓN	BM	POLÍTICA Y PLANEACIÓN DEL DESARROLLO DE LA EDUCACIÓN, CULTURA, RECREACIÓN Y DEPORTE	0L	FONE GASTOS DE OPERACION	06	DIRECCIÓN DE EDUCACIÓN FÍSICA, RECREACIÓN Y DEPORTE	Actividad	Dirigir, supervisar y promover la educación física, la recreación y el deporte en los niveles de educación especial, inicial, preescolar, primaria y preescolar y primaria indígena, a efecto de contribuir al desarrollo integral de los educandos mediante la Coordinación y Dirección de Educación Física, Recreación y Deporte.	Porcentaje de acciones de coordinación y dirección realizadas.	El indicador muestra el porcentaje de acciones de coordinación y dirección realizadas.	(Acciones de coordinación y dirección realizadas / Acciones de coordinación y dirección programadas) x100	(Acciones de coordinación y dirección realizadas / Acciones de coordinación y dirección programadas) x100	Trimestral	Porcentaje	Eficacia	Bitácora de acciones realizadas por las dependencias de la Secretaría. Evidencia empírica. Reportes mensuales del Sistema del Programa Operativo Anual, Dirección de Presupuesto y Finanzas. Secretaría de Educación en el Estado.	92	 47.82608696	45
012	SECRETARÍA DE EDUCACIÓN	BM	POLÍTICA Y PLANEACIÓN DEL DESARROLLO DE LA EDUCACIÓN, CULTURA, RECREACIÓN Y DEPORTE	0L	FONE GASTOS DE OPERACION	08	DIRECCIÓN DE EDUCACIÓN EXTRAESCOLAR	Componente	Gestión y servicios administrativos en el sector educativo realizados.	Porcentaje de gestión y servicios administrativos realizados en el sector educativo.	Mide el porcentaje de docentes de educación básica son actualizados o capacitados en el Estado.	(Gestiones realizadas en el sector educativo / Gestiones programadas en el sector educativo) x 100	(Gestiones realizadas en el sector educativo / Gestiones programadas en el sector educativo) x 100	Trimestral	Porcentaje	Eficacia	Registro de servicios y gestiones realizados. Avances físicos. Evidencia empírica. Reporte mensual del Sistema del Programa Operativo Anual, Dirección de Presupuesto y Finanzas.	0	 0	0
012	SECRETARÍA DE EDUCACIÓN	BM	POLÍTICA Y PLANEACIÓN DEL DESARROLLO DE LA EDUCACIÓN, CULTURA, RECREACIÓN Y DEPORTE	0L	FONE GASTOS DE OPERACION	08	DIRECCIÓN DE EDUCACIÓN EXTRAESCOLAR	Actividad	Coordinar y dirigir la operación de los servicios de Educación Extraescolar, conforme a las normas y lineamientos establecidos, atendiendo las necesidades de aprendizaje de la población, proporcionando los servicios educativos que les permitan mejorar sus niveles de vida en lo económico, social y cultural así como instrumentar e implementar los programas de apoyo a la calidad educativa, en el ámbito de su competencia a través del proyecto Coordinación y Dirección de Educación Extraescolar.	Porcentaje de acciones de coordinación y dirección realizadas.	El indicador muestra el porcentaje de acciones de coordinación y dirección realizadas.	(Acciones de coordinación y dirección realizadas / Acciones de coordinación y dirección programadas) x100	(Acciones de coordinación y dirección realizadas / Acciones de coordinación y dirección programadas) x100	Trimestral	Porcentaje	Eficacia	Bitácora de acciones realizadas por las dependencias de la Secretaría. Evidencia empírica. Reportes mensuales del Sistema del Programa Operativo Anual, Dirección de Presupuesto y Finanzas. Secretaría de Educación en el Estado.	280	 57.85714286	140
012	SECRETARÍA DE EDUCACIÓN	BM	POLÍTICA Y PLANEACIÓN DEL DESARROLLO DE LA EDUCACIÓN, CULTURA, RECREACIÓN Y DEPORTE	0L	FONE GASTOS DE OPERACION	08	DIRECCIÓN DE EDUCACIÓN EXTRAESCOLAR	Actividad	Coordinar y dirigir la operación de los servicios de Educación Extraescolar, conforme a las normas y lineamientos establecidos, atendiendo las necesidades de aprendizaje de la población, proporcionando los servicios educativos que les permitan mejorar sus niveles de vida en lo económico, social y cultural así como instrumentar e implementar los programas de apoyo a la calidad educativa, en el ámbito de su competencia a través del proyecto Coordinación y Dirección de Educación Extraescolar.	Porcentaje de docentes en educación básica actualizados o capacitados.	Mide el porcentaje de docentes de educación básica son actualizados o capacitados en el Estado.	(Docentes capacitados y/o actualizados en el Estado. / Docentes programados a capacitarse y/o actualizarse en el Estado.) x 100	(Docentes capacitados y/o actualizados en el Estado. / Docentes programados a capacitarse y/o actualizarse en el Estado.) x 100	Trimestral	Porcentaje	Eficacia	Informe de seguimiento del análisis programático presupuestario mensual 2021, Gobierno del Estado de Michoacán de Ocampo. Dirección de Educación Indígena. Dirección de Programación y Presupuesto.	4350	 85.97701149	2500

Matrices de Indicadores para Resultados 2023
Ramo 33
MML y Semaforización de Cumplimiento
Segundo Trimestre 2023

UPP	NOMBRE DE LA UPP	CLAVE PP	PROGRAMA PRESUPUESTARIO	ID FONDO	FONDO	CLAVE UR	NOMBRE UR	TIPO DE INDICADOR	RESUMEN NARRATIVO	NOMBRE DEL INDICADOR	DEFINICIÓN DEL INDICADOR	MÉTODO DE CÁLCULO	DESCRIPCIÓN DEL MÉTODO DE CÁLCULO	FRECUENCIA DE MEDICIÓN	UNIDAD DE MEDIDA	DIMENSIÓN	MEDIOS DE VERIFICACIÓN	META ANUAL PROGRAMADA	% AVANCE TRIMESTRAL (SEMAFORIZACIÓN)	PROGRAMADO AL 2do TRIMESTRE 2023
012	SECRETARÍA DE EDUCACIÓN	BM	POLÍTICA Y PLANEACIÓN DEL DESARROLLO DE LA EDUCACIÓN, CULTURA, RECREACIÓN Y DEPORTE	0L	FONE GASTOS DE OPERACION	15	COORDINACIÓN GENERAL DE PLANEACIÓN Y EVALUACIÓN EDUCATIVA	Componente	Recursos humanos eficientemente administrados.	Tasa de variación de personal que aparece en la nómina del FONE.	Muestra la variación del promedio de personas que aparece en la nómina del FONE del año actual respecto al promedio de personas que aparece en la nómina del FONE del año anterior.	Afectaciones presupuestales al capítulo 1000, Dirección de Presupuesto y Finanzas RFC pagados por mes, Dirección de Gestión de Personal y Nóminas Nóminas emitidas, Dirección de Gestión de Personal y Nóminas Registro de pagos, Dirección de Gestión de Personal y Nóminas Cheques, Dirección de Gestión de Personal y Nóminas	Afectaciones presupuestales al capítulo 1000, Dirección de Presupuesto y Finanzas RFC pagados por mes, Dirección de Gestión de Personal y Nóminas Nóminas emitidas, Dirección de Gestión de Personal y Nóminas Registro de pagos, Dirección de Gestión de Personal y Nóminas Cheques, Dirección de Gestión de Personal y Nóminas	Trimestral	Porcentaje	Eficacia	Registro de servicios y gestiones realizados. Avances físicos. Evidencia empírica. Reporte mensual del Sistema del Programa Operativo Anual, Dirección de Presupuesto y Finanzas	0	0	0
012	SECRETARÍA DE EDUCACIÓN	BM	POLÍTICA Y PLANEACIÓN DEL DESARROLLO DE LA EDUCACIÓN, CULTURA, RECREACIÓN Y DEPORTE	0L	FONE GASTOS DE OPERACION	15	COORDINACIÓN GENERAL DE PLANEACIÓN Y EVALUACIÓN EDUCATIVA	Actividad	Instrumentar y operar los procesos de planeación educativa que se fundamentan en la estadística básica, la programación detallada, la administración escolar, la incorporación y evaluación educativa y los programas compensatorios; así como intervenir en la programación de espacios educativos, para elevar la cobertura y la calidad en la prestación de los servicios educativos en la entidad, a través del proyecto Coordinación y Dirección de la Coordinación General de Planeación y Evaluación Educativa, con apoyo federal.	Porcentaje de acciones de coordinación y dirección realizadas.	El indicador muestra el porcentaje de acciones de coordinación y dirección realizadas.	(Acciones de coordinación y dirección realizadas / Acciones de coordinación y dirección programadas) x100	(Acciones de coordinación y dirección realizadas / Acciones de coordinación y dirección programadas) x100	Trimestral	Porcentaje	Eficacia	Bitácora de acciones realizadas por las dependencias de la Secretaría. Evidencia empírica. Reportes mensuales del Sistema del Programa Operativo Anual, Dirección de Presupuesto y Finanzas, Secretaría de Educación en el Estado.	152	52.63157895	80
012	SECRETARÍA DE EDUCACIÓN	BM	POLÍTICA Y PLANEACIÓN DEL DESARROLLO DE LA EDUCACIÓN, CULTURA, RECREACIÓN Y DEPORTE	0L	FONE GASTOS DE OPERACION	16	DIRECCIÓN DE PLANEACIÓN EDUCATIVA	Componente	Recursos humanos eficientemente administrados.	Tasa de variación de personal que aparece en la nómina del FONE.	Muestra la variación del promedio de personas que aparece en la nómina del FONE del año actual respecto al promedio de personas que aparece en la nómina del FONE del año anterior.	Afectaciones presupuestales al capítulo 1000, Dirección de Presupuesto y Finanzas RFC pagados por mes, Dirección de Gestión de Personal y Nóminas Nóminas emitidas, Dirección de Gestión de Personal y Nóminas Registro de pagos, Dirección de Gestión de Personal y Nóminas	Afectaciones presupuestales al capítulo 1000, Dirección de Presupuesto y Finanzas RFC pagados por mes, Dirección de Gestión de Personal y Nóminas Nóminas emitidas, Dirección de Gestión de Personal y Nóminas Registro de pagos, Dirección de Gestión de Personal y Nóminas	Anual	Porcentaje	Eficacia	Registro de servicios y gestiones realizados. Avances físicos. Evidencia empírica. Reporte mensual del Sistema del Programa Operativo Anual, Dirección de Presupuesto y Finanzas	0	0	0
012	SECRETARÍA DE EDUCACIÓN	BM	POLÍTICA Y PLANEACIÓN DEL DESARROLLO DE LA EDUCACIÓN, CULTURA, RECREACIÓN Y DEPORTE	0L	FONE GASTOS DE OPERACION	16	DIRECCIÓN DE PLANEACIÓN EDUCATIVA	Actividad	Calcular los indicadores de los diferentes niveles educativos, Educación Básica y Educación Media Superior y Superior, a partir de la bases de datos de estadísticas 911. Coordinar y dirigir las actividades de apreciación y valoración del Sistema Educativo Estatal y Nacional, así como contribuir en la aplicación de los instrumentos requeridos por la Secretaría de Educación.	Porcentaje de herramientas estadísticas educativas estatales elaboradas en la Secretaría de Educación.	Mide el número de herramientas estadísticas educativas estatales elaboradas en la Secretaría de Educación.	(Herramientas estadísticas educativas estatales elaboradas en la Secretaría de Educación / Herramientas estadísticas educativas programadas a elaborarse en la Secretaría de Educación) x 100	(Herramientas estadísticas educativas estatales elaboradas en la Secretaría de Educación / Herramientas estadísticas educativas programadas a elaborarse en la Secretaría de Educación) x 100	Trimestral	Porcentaje	Eficacia	Documentos internos en el Departamento de Estadística. INEGI formatos de georeferenciación y de homologación de actividades. Informe del Seguimiento del Análisis Programático, Dirección de Presupuesto y Finanzas .	51	50.98039216	26
012	SECRETARÍA DE EDUCACIÓN	BM	POLÍTICA Y PLANEACIÓN DEL DESARROLLO DE LA EDUCACIÓN, CULTURA, RECREACIÓN Y DEPORTE	0L	FONE GASTOS DE OPERACION	16	DIRECCIÓN DE PLANEACIÓN EDUCATIVA	Actividad	Planear y operar el sistema de estadísticas básicas del sector educativo en el Estado a efecto de atender los insumos de información que demandan las áreas de planeación, administración y operación de los servicios educativos en el Estado, así como de la Secretaría de Educación Pública Federal y demás organismos del sector, a través del proyecto Sistemas de Información Estadística.	Porcentaje de herramientas estadísticas educativas estatales elaboradas en la Secretaría de Educación.	Mide el número de herramientas estadísticas educativas estatales elaboradas en la Secretaría de Educación.	(Herramientas estadísticas educativas estatales elaboradas en la Secretaría de Educación / Herramientas estadísticas educativas programadas a elaborarse en la Secretaría de Educación) x 100	(Herramientas estadísticas educativas estatales elaboradas en la Secretaría de Educación / Herramientas estadísticas educativas programadas a elaborarse en la Secretaría de Educación) x 100	Trimestral	Porcentaje	Eficacia	Documentos internos en el Departamento de Estadística. INEGI formatos de georeferenciación y de homologación de actividades. Informe del Seguimiento del Análisis Programático, Dirección de Presupuesto y Finanzas .	5	20	1
012	SECRETARÍA DE EDUCACIÓN	BM	POLÍTICA Y PLANEACIÓN DEL DESARROLLO DE LA EDUCACIÓN, CULTURA, RECREACIÓN Y DEPORTE	0L	FONE GASTOS DE OPERACION	16	DIRECCIÓN DE PLANEACIÓN EDUCATIVA	Actividad	Aplicar la norma y lineamientos vigentes para detectar las necesidades de personal, de apoyo a la educación, así como la expansión y nueva creación de servicios de educación básica en términos de una mejor racionalidad, equidad y justicia social mediante la operación del proyecto Análisis de Necesidades en los Servicios de Educación Básica (PRODET).	Porcentaje de estudios de factibilidad realizados.	El indicador mide el grado de realización de estudios de factibilidad para la creación y/o incremento de la cobertura del servicio educativo.	(Estudios de factibilidad para la creación y/o incremento de la cobertura del servicio educativo programados a realizarse) x 100	(Estudios de factibilidad para la creación y/o incremento de la cobertura del servicio educativo programados a realizarse) x 100	Trimestral	Porcentaje	Eficacia	Resultados de los estudios de factibilidad, documentos internos en el Departamento de Programación Detallada, Dirección de Planeación Educativa. INEGI formatos de georeferenciación y de homologación de actividades. Informe de seguimiento del análisis programático presupuestario mensual. Subdirección de Presupuesto.	1	100	1
012	SECRETARÍA DE EDUCACIÓN	BM	POLÍTICA Y PLANEACIÓN DEL DESARROLLO DE LA EDUCACIÓN, CULTURA, RECREACIÓN Y DEPORTE	0L	FONE GASTOS DE OPERACION	16	DIRECCIÓN DE PLANEACIÓN EDUCATIVA	Actividad	Aplicar la norma y lineamientos vigentes para detectar las necesidades de personal, de apoyo a la educación, así como la expansión y nueva creación de servicios de educación básica en términos de una mejor racionalidad, equidad y justicia social mediante la operación del proyecto de Análisis de Necesidades en los Servicios de Educación Básica (PRODET).	Porcentaje de estudios de factibilidad realizados.	El indicador mide el grado de realización de estudios de factibilidad para la creación y/o incremento de la cobertura del servicio educativo.	(Estudios de factibilidad para la creación y/o incremento de la cobertura del servicio educativo programados a realizarse) x 100	(Estudios de factibilidad para la creación y/o incremento de la cobertura del servicio educativo programados a realizarse) x 100	Trimestral	Porcentaje	Eficacia	Resultados de los estudios de factibilidad, documentos internos en el Departamento de Programación Detallada, Dirección de Planeación Educativa. INEGI formatos de georeferenciación y de homologación de actividades. Informe de seguimiento del análisis programático presupuestario mensual. Subdirección de Presupuesto.	120	54.16666667	65
012	SECRETARÍA DE EDUCACIÓN	BM	POLÍTICA Y PLANEACIÓN DEL DESARROLLO DE LA EDUCACIÓN, CULTURA, RECREACIÓN Y DEPORTE	0L	FONE GASTOS DE OPERACION	16	DIRECCIÓN DE PLANEACIÓN EDUCATIVA	Actividad	Coordinar las tareas de planeación y programación de los niveles educativos a cargo de la Secretaría, así como operar el banco de datos que apoye a estas acciones mediante la operación del proyecto Coordinación y Dirección de la Dirección de Planeación Educativa.	Porcentaje de acciones de coordinación y dirección realizadas.	El indicador muestra el porcentaje de acciones de coordinación y dirección realizadas.	(Acciones de coordinación y dirección realizadas / Acciones de coordinación y dirección programadas) x100	(Acciones de coordinación y dirección realizadas / Acciones de coordinación y dirección programadas) x100	Trimestral	Porcentaje	Eficacia	Bitácora de acciones realizadas por las dependencias de la Secretaría. Evidencia empírica. Reportes mensuales del Sistema del Programa Operativo Anual, Dirección de Presupuesto y Finanzas, Secretaría de Educación en el Estado.	200	53.5	107

Matrices de Indicadores para Resultados 2023
Ramo 33
MML y Semafización de Cumplimiento
Segundo Trimestre 2023

UPP	NOMBRE DE LA UPP	CLAVE PP	PROGRAMA PRESUPUESTARIO	ID FONDO	FONDO	CLAVE UR	NOMBRE UR	TIPO DE INDICADOR	RESUMEN NARRATIVO	NOMBRE DEL INDICADOR	DEFINICIÓN DEL INDICADOR	MÉTODO DE CÁLCULO	DESCRIPCIÓN DEL MÉTODO DE CÁLCULO	FRECUENCIA DE MEDICIÓN	UNIDAD DE MEDIDA	DIMENSIÓN	MEDIOS DE VERIFICACIÓN	META ANUAL PROGRAMADA	% AVANCE TRIMESTRAL (SEMAFORIZACIÓN)	PROGRAMADO AL 2do TRIMESTRE 2023
012	SECRETARÍA DE EDUCACIÓN	BM	POLÍTICA Y PLANEACIÓN DEL DESARROLLO DE LA EDUCACIÓN, CULTURA, RECREACIÓN Y DEPORTE	0L	FONE GASTOS DE OPERACION	18	DIRECCIÓN DE INCORPORACIÓN, CONTROL Y CERTIFICACIÓN	Componente	Recursos humanos eficientemente administrados.	Tasa de variación de personal que aparece en la nómina del FONE.	Muestra la variación del promedio de personas que aparece en la nómina del FONE del año actual respecto al promedio de personas que aparece en la nómina del FONE del año anterior.	Afectaciones presupuestales al capítulo 1000, Dirección de Presupuesto y Finanzas RFC pagados por mes, Dirección de Gestión de Personal y Nóminas. Nóminas emitidas, Dirección de Gestión de Personal y Nóminas. Registro de pagos, Dirección de Gestión de Personal.	Afectaciones presupuestales al capítulo 1000, Dirección de Presupuesto y Finanzas RFC pagados por mes, Dirección de Gestión de Personal y Nóminas. Nóminas emitidas, Dirección de Gestión de Personal y Nóminas. Registro de pagos, Dirección de Gestión de Personal.	Anual	Porcentaje	Eficacia	Registro de servicios y gestiones realizados. Avances físicos. Evidencia empírica. Reporte mensual del Sistema del Programa Operativo Anual, Dirección de Presupuesto y Finanzas	0	0	0
012	SECRETARÍA DE EDUCACIÓN	BM	POLÍTICA Y PLANEACIÓN DEL DESARROLLO DE LA EDUCACIÓN, CULTURA, RECREACIÓN Y DEPORTE	0L	FONE GASTOS DE OPERACION	18	DIRECCIÓN DE INCORPORACIÓN, CONTROL Y CERTIFICACIÓN	Actividad	Coordinar los procesos de incorporación de escuelas particulares, de administración escolar y de evaluación del sistema educativo estatal con apego a la normatividad aplicable, mediante la operación del proyecto Coordinación y Dirección de la Dirección de Incorporación, Control y Certificación.	Porcentaje de acciones de coordinación y dirección realizadas.	El indicador muestra el porcentaje de acciones de coordinación y dirección realizadas.	(Acciones de coordinación y dirección realizadas / Acciones de coordinación y dirección programadas) x100	(Acciones de coordinación y dirección realizadas / Acciones de coordinación y dirección programadas) x100	Trimestral	Porcentaje	Eficacia	Bitácora de acciones realizadas por las dependencias de la Secretaría. Evidencia empírica. Reportes mensuales del Sistema del Programa Operativo Anual, Dirección de Presupuesto y Finanzas. Secretaría de Educación en el Estado.	83	49.39759036	41
012	SECRETARÍA DE EDUCACIÓN	BM	POLÍTICA Y PLANEACIÓN DEL DESARROLLO DE LA EDUCACIÓN, CULTURA, RECREACIÓN Y DEPORTE	0L	FONE GASTOS DE OPERACION	19	DIRECCIÓN GENERAL DE DESARROLLO E INVESTIGACIÓN EDUCATIVA	Componente	Recursos humanos eficientemente administrados.	Tasa de variación de personal que aparece en la nómina del FONE.	Muestra la variación del promedio de personas que aparece en la nómina del FONE del año actual respecto al promedio de personas que aparece en la nómina del FONE del año anterior.	Afectaciones presupuestales al capítulo 1000, Dirección de Presupuesto y Finanzas RFC pagados por mes, Dirección de Gestión de Personal y Nóminas. Nóminas emitidas, Dirección de Gestión de Personal y Nóminas. Registro de pagos, Dirección de Gestión de Personal.	Afectaciones presupuestales al capítulo 1000, Dirección de Presupuesto y Finanzas RFC pagados por mes, Dirección de Gestión de Personal y Nóminas. Nóminas emitidas, Dirección de Gestión de Personal y Nóminas. Registro de pagos, Dirección de Gestión de Personal.	Anual	Porcentaje	Eficacia	Registro de servicios y gestiones realizados. Avances físicos. Evidencia empírica. Reporte mensual del Sistema del Programa Operativo Anual, Dirección de Presupuesto y Finanzas	0	0	0
012	SECRETARÍA DE EDUCACIÓN	BM	POLÍTICA Y PLANEACIÓN DEL DESARROLLO DE LA EDUCACIÓN, CULTURA, RECREACIÓN Y DEPORTE	0L	FONE GASTOS DE OPERACION	19	DIRECCIÓN GENERAL DE INVESTIGACIÓN EDUCATIVA	Actividad	Coordinar, administrar, apoyar e implementar acciones y programas que permitan ampliar y mejorar la cobertura y calidad en los servicios educativos, que a su vez contribuyan a lograr la permanencia de los alumnos en los centros educativos de los diferentes niveles y modalidades con el fin de atender a comunidades, escuelas y grupos de mayor marginación y con esto abatir el rezago educativo existente en el Estado mediante el proyecto Coordinación y Dirección de la Dirección General de Desarrollo e Investigación Educativa.	Porcentaje de acciones de coordinación y dirección realizadas.	El indicador muestra el porcentaje de acciones de coordinación y dirección realizadas.	(Acciones de coordinación y dirección realizadas / Acciones de coordinación y dirección programadas) x100	(Acciones de coordinación y dirección realizadas / Acciones de coordinación y dirección programadas) x100	Trimestral	Porcentaje	Eficacia	Bitácora de acciones realizadas por las dependencias de la Secretaría. Evidencia empírica. Reportes mensuales del Sistema del Programa Operativo Anual, Dirección de Presupuesto y Finanzas. Secretaría de Educación en el Estado.	215	50.69767442	109
012	SECRETARÍA DE EDUCACIÓN	BM	POLÍTICA Y PLANEACIÓN DEL DESARROLLO DE LA EDUCACIÓN, CULTURA, RECREACIÓN Y DEPORTE	0L	FONE GASTOS DE OPERACION	20	DIRECCIÓN DE PROYECTOS DE INVESTIGACIÓN E INNOVACIÓN	Componente	Recursos humanos eficientemente administrados.	Tasa de variación de personal que aparece en la nómina del FONE.	Muestra la variación del promedio de personas que aparece en la nómina del FONE del año actual respecto al promedio de personas que aparece en la nómina del FONE del año anterior.	Afectaciones presupuestales al capítulo 1000, Dirección de Presupuesto y Finanzas RFC pagados por mes, Dirección de Gestión de Personal y Nóminas. Nóminas emitidas, Dirección de Gestión de Personal y Nóminas. Registro de pagos, Dirección de Gestión de Personal.	Afectaciones presupuestales al capítulo 1000, Dirección de Presupuesto y Finanzas RFC pagados por mes, Dirección de Gestión de Personal y Nóminas. Nóminas emitidas, Dirección de Gestión de Personal y Nóminas. Registro de pagos, Dirección de Gestión de Personal.	Anual	Porcentaje	Eficacia	Registro de servicios y gestiones realizados. Avances físicos. Evidencia empírica. Reporte mensual del Sistema del Programa Operativo Anual, Dirección de Presupuesto y Finanzas	0	0	0
012	SECRETARÍA DE EDUCACIÓN	BM	POLÍTICA Y PLANEACIÓN DEL DESARROLLO DE LA EDUCACIÓN, CULTURA, RECREACIÓN Y DEPORTE	0L	FONE GASTOS DE OPERACION	20	DIRECCIÓN DE PROYECTOS DE INVESTIGACIÓN E INNOVACIÓN	Actividad	Realizar acciones con las diferentes áreas de la Secretaría de Educación y otras dependencias dedicadas a llevar a cabo investigaciones e innovaciones que coadyuven a superar el rezago educativo.	Porcentaje de acciones de coordinación y dirección realizadas.	El indicador muestra el porcentaje de acciones de coordinación y dirección realizadas.	(Acciones de coordinación y dirección realizadas / Acciones de coordinación y dirección programadas) x100	(Acciones de coordinación y dirección realizadas / Acciones de coordinación y dirección programadas) x100	Trimestral	Porcentaje	Eficacia	Bitácora de acciones realizadas por las dependencias de la Secretaría. Evidencia empírica. Reportes mensuales del Sistema del Programa Operativo Anual, Dirección de Presupuesto y Finanzas	96	50	48
012	SECRETARÍA DE EDUCACIÓN	BM	POLÍTICA Y PLANEACIÓN DEL DESARROLLO DE LA EDUCACIÓN, CULTURA, RECREACIÓN Y DEPORTE	0L	FONE GASTOS DE OPERACION	23	DIRECCIÓN GENERAL DE EDUCACIÓN INDÍGENA	Componente	Gestión y servicios administrativos en el sector educativo realizados.	Porcentaje de gestión y servicios administrativos realizados en el sector educativo.	El indicador muestra las acciones y servicios administrativos realizados en las unidades administrativas en cumplimiento de sus facultades y atribuciones.	(Gestiones realizadas en el sector educativo / Gestiones programadas en el sector educativo) x 100	(Gestiones realizadas en el sector educativo / Gestiones programadas en el sector educativo) x 100	Trimestral	Porcentaje	Eficacia	Registro de servicios y gestiones realizados. Avances físicos. Evidencia empírica. Reporte mensual del Sistema del Programa Operativo Anual, Dirección de Presupuesto y Finanzas	0	0	0
012	SECRETARÍA DE EDUCACIÓN	BM	POLÍTICA Y PLANEACIÓN DEL DESARROLLO DE LA EDUCACIÓN, CULTURA, RECREACIÓN Y DEPORTE	0L	FONE GASTOS DE OPERACION	23	DIRECCIÓN GENERAL DE EDUCACIÓN INDÍGENA	Actividad	Dirigir, supervisar y evaluar el funcionamiento de los servicios de educación indígena intercultural, bilingüe en los niveles de educación inicial y básica, a fin de atender la demanda y favorecer el desarrollo armónico de los educandos de los grupos étnicos del Estado a través del proyecto Coordinación y Dirección de Educación Indígena.	Porcentaje de acciones de coordinación y dirección realizadas.	El indicador muestra el porcentaje de acciones de coordinación y dirección realizadas.	(Acciones de coordinación y dirección realizadas / Acciones de coordinación y dirección programadas) x 100	(Acciones de coordinación y dirección realizadas / Acciones de coordinación y dirección programadas) x 100	Trimestral	Porcentaje	Eficacia	Bitácora de acciones realizadas por las dependencias de la Secretaría. Evidencia empírica. Reportes mensuales del Sistema del Programa Operativo Anual, Dirección de Presupuesto y Finanzas. Secretaría de Educación en el Estado.	96	46.875	45
012	SECRETARÍA DE EDUCACIÓN	BM	POLÍTICA Y PLANEACIÓN DEL DESARROLLO DE LA EDUCACIÓN, CULTURA, RECREACIÓN Y DEPORTE	0L	FONE GASTOS DE OPERACION	33	SUBSECRETARÍA DE ADMINISTRACIÓN	Componente	Recursos humanos eficientemente administrados.	Tasa de variación de personal que aparece en la nómina del FONE.	Muestra la variación del promedio de personas que aparece en la nómina del FONE del año actual respecto al promedio de personas que aparece en la nómina del FONE del año anterior.	Afectaciones presupuestales al capítulo 1000, Dirección de Presupuesto y Finanzas RFC pagados por mes, Dirección de Gestión de Personal y Nóminas. Nóminas emitidas, Dirección de Gestión de Personal y Nóminas. Registro de pagos, Dirección de Gestión de Personal.	Afectaciones presupuestales al capítulo 1000, Dirección de Presupuesto y Finanzas RFC pagados por mes, Dirección de Gestión de Personal y Nóminas. Nóminas emitidas, Dirección de Gestión de Personal y Nóminas. Registro de pagos, Dirección de Gestión de Personal.	Anual	Porcentaje	Eficacia	Registro de servicios y gestiones realizados. Avances físicos. Evidencia empírica. Reporte mensual del Sistema del Programa Operativo Anual, Dirección de Presupuesto y Finanzas	0	0	0
012	SECRETARÍA DE EDUCACIÓN	BM	POLÍTICA Y PLANEACIÓN DEL DESARROLLO DE LA EDUCACIÓN, CULTURA, RECREACIÓN Y DEPORTE	0L	FONE GASTOS DE OPERACION	33	SUBSECRETARÍA DE ADMINISTRACIÓN	Actividad	Contribuir al desarrollo institucional de la S.E. y establecer los mecanismos y controles administrativos que permitan la optimización de los recursos humanos, materiales y financieros, coadyuvando en el logro de las metas definidas para los distintos proyectos que se operan a través de la Coordinación y Dirección de la Subsecretaría de Administración.	Porcentaje de acciones de coordinación y dirección realizadas.	El indicador muestra el porcentaje de acciones de coordinación y dirección realizadas.	(Acciones de coordinación y dirección realizadas / Acciones de coordinación y dirección programadas) x100	(Acciones de coordinación y dirección realizadas / Acciones de coordinación y dirección programadas) x100	Trimestral	Porcentaje	Eficacia	Bitácora de acciones realizadas por las dependencias de la Secretaría. Evidencia empírica. Reportes mensuales del Sistema del Programa Operativo Anual, Dirección de Presupuesto y Finanzas. Secretaría de Educación en el Estado.	72	50	36

Matrices de Indicadores para Resultados 2023
Ramo 33
MML y Semafización de Cumplimiento
Segundo Trimestre 2023

UPP	NOMBRE DE LA UPP	CLAVE PP	PROGRAMA PRESUPUESTARIO	ID FONDO	FONDO	CLAVE UR	NOMBRE UR	TIPO DE INDICADOR	RESUMEN NARRATIVO	NOMBRE DEL INDICADOR	DEFINICIÓN DEL INDICADOR	MÉTODO DE CÁLCULO	DESCRIPCIÓN DEL MÉTODO DE CÁLCULO	FRECUENCIA DE MEDICIÓN	UNIDAD DE MEDIDA	DIMENSIÓN	MEDIOS DE VERIFICACIÓN	META ANUAL PROGRAMADA	% AVANCE TRIMESTRAL (SEMAFORIZACIÓN)	PROGRAMADO AL 2do TRIMESTRE 2023
012	SECRETARÍA DE EDUCACIÓN	BM	POLÍTICA Y PLANEACIÓN DEL DESARROLLO DE LA EDUCACIÓN, CULTURA, RECREACIÓN Y DEPORTE	0L	FONE GASTOS DE OPERACION	35	DIRECCIÓN DE GESTION DE PERSONAL Y NÓMINAS	Componente	Recursos humanos eficientemente administrados.	Tasa de variación de personal que aparece en la nómina del FONE.	Muestra la variación del promedio de personas que aparece en la nómina del FONE del año actual respecto al promedio de personas que aparece en la nómina del FONE del año anterior.	$(\frac{\text{Promedio de personas que aparece en la nómina del FONE del año actual}}{\text{Promedio de personas que aparece en la nómina del FONE del año anterior}} - 1) \times 100$	$(\frac{\text{Promedio de personas que aparece en la nómina del FONE del año actual}}{\text{Promedio de personas que aparece en la nómina del FONE del año anterior}} - 1) \times 100$	Trimestral	Porcentaje	Eficacia	Se tiene liquidez financiera. Se aplica la normatividad vigente para el ejercicio de los recursos. Hay suficiencia presupuestal. Se distribuyen eficientemente los recursos asignados.	0	0	0
012	SECRETARÍA DE EDUCACIÓN	BM	POLÍTICA Y PLANEACIÓN DEL DESARROLLO DE LA EDUCACIÓN, CULTURA, RECREACIÓN Y DEPORTE	0L	FONE GASTOS DE OPERACION	35	DIRECCIÓN DE GESTION DE PERSONAL Y NÓMINAS	Actividad	Coordinar la operación de los procesos de Administración de Personal conforme a los lineamientos establecidos, así como la gestión de los pagos correspondientes al SAR, ISSSTE, Seguro de Vida, FOVISSSTE, Cesantía, SECORE y Ahorro Solidario a través del proyecto Coordinación y Dirección de Gestión de Personal y Nóminas.	Porcentaje de nóminas emitidas para el pago al personal de la Secretaría de Educación en el Estado de Michoacán.	El indicador muestra el porcentaje de nómina emitida para el pago de personal con plaza federal de la Secretaría de Educación en Michoacán.	$(\frac{\text{Nómina emitida}}{\text{Nómina programada a ser emitida}}) \times 100$	$(\frac{\text{Nómina emitida}}{\text{Nómina programada a ser emitida}}) \times 100$	Trimestral	Porcentaje	Eficacia	Recibos de nómina emitida. Dirección de Gestión de Personal y Nóminas	68	70.58823529	34
012	SECRETARÍA DE EDUCACIÓN	BM	POLÍTICA Y PLANEACIÓN DEL DESARROLLO DE LA EDUCACIÓN, CULTURA, RECREACIÓN Y DEPORTE	0L	FONE GASTOS DE OPERACION	36	DIRECCIÓN DE TECNOLOGÍAS DE LA INFORMACIÓN	Componente	Recursos financieros sana y transparentemente ejercidos.	Porcentaje de recursos ejercidos.	El indicador mide el porcentaje de presupuesto ejercido respecto al presupuesto programado en el trimestre.	$(\frac{\text{Numerador}}{\text{Denominador}}) \times 100$	$(\frac{\text{Numerador}}{\text{Denominador}}) \times 100$	Trimestral	Porcentaje	Eficacia	Presupuesto de Egresos de la Federación 2023. Ramo General 33. Aportaciones Federales para las Entidades Federativas y Municipios. FONE Consolidado 2023 https://dof.gob.mx/ley-de-ingreso	0	0	0
012	SECRETARÍA DE EDUCACIÓN	BM	POLÍTICA Y PLANEACIÓN DEL DESARROLLO DE LA EDUCACIÓN, CULTURA, RECREACIÓN Y DEPORTE	0L	FONE GASTOS DE OPERACION	36	DIRECCIÓN DE TECNOLOGÍAS DE LA INFORMACIÓN	Actividad	Coordinar, asesorar, capacitar a las unidades administrativas pertenecientes a la Secretaría de Educación en el Estado con la finalidad de sumar e implementar la estrategia digital del Gobierno del Estado a través del proyecto Coordinación General de la Dirección de Tecnologías de la Información.	Porcentaje de acciones realizadas de planeación, programación y control presupuestal.	El indicador muestra el porcentaje de acciones realizadas en la planeación, programación y control presupuestal.	$(\frac{\text{Numerador}}{\text{Denominador}}) \times 100$	$(\frac{\text{Numerador}}{\text{Denominador}}) \times 100$	Trimestral	Porcentaje	Eficacia	Btácora de acciones realizadas, Dirección de Presupuesto y Finanzas. Evidencia empírica, DPyF /	60	50	30
012	SECRETARÍA DE EDUCACIÓN	DA	EDUCACIÓN BÁSICA	0C	FONE OTROS DE GASTO CORRIENTE			Fin	Contribuir en la sustentabilidad, estabilidad económica y en el saneamiento de las finanzas públicas del Estado de Michoacán a través de la aplicación del programa de austeridad y disciplina del gasto, optimización, ejercicio eficiente, responsable y transparente de los recursos humanos, materiales y financieros destinados a la educación.	Tasa de variación de la población de 15 años o más en situación de rezago educativo.	Se refiere al número de habitantes en Michoacán que utilizan los Centros de Deporte Escolar y Municipal para la realización de actividades físicas y deportivas.	$\text{PEDEFn} = \frac{\text{Porcentaje de escuelas públicas de educación básica que cuentan con docente de educación física en el ciclo escolar n}}{\text{EDEFn/ETn} \times 100}$, donde: EDEFn: Escuelas con docente de educación física en el ciclo escolar n; ETn: Total de escuelas de educación básica en el ciclo escolar n	PEDEFn = Porcentaje de escuelas públicas de educación básica que cuentan con docente de educación física en el ciclo escolar n = $(\frac{\text{EDEFn/ETn}}{100}) \times 100$, donde: EDEFn: Escuelas con docente de educación física en el ciclo escolar n; ETn: Total de escuelas de educación básica en el ciclo escolar n	Anual	Porcentaje	Eficiencia	SEP. Dirección General de Planeación, Programación y Estadística Educativa (DGPPEE). Estadísticas continuas del formato 931. Estadísticas de alumnos, información incluida en la publicación estadística por ciclo escolar Principales Cifras del Sistema Educativo Nacional, editada por la DGPPEE e incluida en el portal de información correspondiente	0	0	0
012	SECRETARÍA DE EDUCACIÓN	DA	EDUCACIÓN BÁSICA	0C	FONE OTROS DE GASTO CORRIENTE			Propósito	Niños, jóvenes y adultos tienen acceso a servicios educativos para generar condiciones de inclusión y equidad.	Tasa de variación de recursos federales ministrados.	Muestra el porcentaje de niños y niñas con acceso a servicios educativos en escuelas apoyadas por FONE para generar condiciones de inclusión y equidad.	$\frac{\text{Presupuesto de Egresos de la Federación 2022 y 2023, Dirección de Presupuesto y Finanzas Ampliaciones Líquidas / Cuentas por Liquidar Certificadas, Dirección de Presupuesto y Finanzas}}{\text{Presupuesto y Finanzas}} \times 100$	$\frac{\text{Presupuesto de Egresos de la Federación 2022 y 2023, Dirección de Presupuesto y Finanzas Ampliaciones Líquidas / Cuentas por Liquidar Certificadas, Dirección de Presupuesto y Finanzas}}{\text{Presupuesto y Finanzas}} \times 100$	Anual	Porcentaje	Eficacia	Presupuesto de Egresos de la Federación 2023. Presupuesto de Egresos de la Federación 2022. Ampliaciones Líquidas / Cuentas por Liquidar Certificadas, Dirección de Programación y Presupuesto.	0	0	0
012	SECRETARÍA DE EDUCACIÓN	DA	EDUCACIÓN BÁSICA	0C	FONE OTROS DE GASTO CORRIENTE	03	DIRECCIÓN DE EDUCACIÓN ELEMENTAL	Componente	Servicios educativos de calidad proporcionados en educación básica.	Tasa de variación de personal que aparece en la nómina del FONE.	Muestra la variación del promedio de personas que aparece en la nómina del FONE del año actual respecto al promedio de personas que aparece en la nómina del FONE del año anterior.	$(\frac{\text{Promedio de personas que aparece en la nómina del FONE del año actual}}{\text{Promedio de personas que aparece en la nómina del FONE del año anterior}} - 1) \times 100$	$(\frac{\text{Promedio de personas que aparece en la nómina del FONE del año actual}}{\text{Promedio de personas que aparece en la nómina del FONE del año anterior}} - 1) \times 100$	Anual	Porcentaje	Eficacia	Informe del Seguimiento del Análisis Programático mensual 2023. Gobierno del Estado de Michoacán de Ocampo, Dirección de Educación Elemental.	0	0	0
012	SECRETARÍA DE EDUCACIÓN	DA	EDUCACIÓN BÁSICA	0C	FONE OTROS DE GASTO CORRIENTE	03	DIRECCIÓN DE EDUCACIÓN ELEMENTAL	Actividad	Atender a niños de 3, 4 y 5 años de edad mediante un servicio educativo que promueva su desarrollo integral y armónico, que orienta su desenvolvimiento biopsicosocial y apoya las actividades educativas necesarias para su eficiente desarrollo en los niveles educativos subsiguientes mediante el proyecto Preescolar General en el Estado.	Porcentaje de nóminas autorizadas para el pago al personal de la Secretaría de Educación en el Estado de Michoacán.	El indicador muestra el porcentaje de nóminas autorizadas para el pago de personal de la Secretaría de Educación en el Estado de Michoacán.	$(\frac{\text{Nómina autorizada/Nómina programada a ser autorizada}}{100}) \times 100$	$(\frac{\text{Nómina autorizada/Nómina programada a ser autorizada}}{100}) \times 100$	Trimestral	Porcentaje	Eficacia	Nómina Emitida, Dirección de Administración de Personal	24	50	12
012	SECRETARÍA DE EDUCACIÓN	DA	EDUCACIÓN BÁSICA	0C	FONE OTROS DE GASTO CORRIENTE	03	DIRECCIÓN DE EDUCACIÓN ELEMENTAL	Actividad	Atender a niños de 3, 4 y 5 años de edad mediante un servicio educativo que promueva su desarrollo integral y armónico, que orienta su desenvolvimiento biopsicosocial y apoya las actividades educativas necesarias para su eficiente desarrollo en los niveles educativos subsiguientes mediante el proyecto Preescolar General en el Estado.	Porcentaje de servicios educativos de calidad proporcionados en educación preescolar.	Mide el porcentaje de servicios educativos que se proporcionan en educación preescolar.	$(\frac{\text{Alumnos atendidos en educación preescolar}}{\text{Alumnos programados a atender en educación preescolar}}) \times 100$	$(\frac{\text{Alumnos atendidos en educación preescolar}}{\text{Alumnos programados a atender en educación preescolar}}) \times 100$	Trimestral	Porcentaje	Eficacia	Informe de seguimiento del análisis programático presupuestario mensual 2023. Gobierno del Estado de Michoacán de Ocampo, Dirección de Educación Elemental, Dirección de Programación y Presupuesto.	211821	56.22388715	211821
012	SECRETARÍA DE EDUCACIÓN	DA	EDUCACIÓN BÁSICA	0C	FONE OTROS DE GASTO CORRIENTE	03	DIRECCIÓN DE EDUCACIÓN ELEMENTAL	Actividad	Atender a niños de 3, 4 y 5 años de edad mediante un servicio educativo que promueva su desarrollo integral y armónico, que orienta su desenvolvimiento biopsicosocial y apoya las actividades educativas necesarias para su eficiente desarrollo en los niveles educativos subsiguientes mediante el proyecto Preescolar General en el Estado.	Porcentaje de nóminas autorizadas para el pago al personal de la Secretaría de Educación en el Estado de Michoacán.	El indicador muestra el porcentaje de nóminas autorizadas para el pago de personal de la Secretaría de Educación en el Estado de Michoacán.	$(\frac{\text{Nómina autorizada/Nómina programada a ser autorizada}}{100}) \times 100$	$(\frac{\text{Nómina autorizada/Nómina programada a ser autorizada}}{100}) \times 100$	Trimestral	Porcentaje	Eficacia	Nómina Emitida, Dirección de Administración de Personal	24	50	12

Matrices de Indicadores para Resultados 2023
Ramo 33
MML y Semaforización de Cumplimiento
Segundo Trimestre 2023

UPP	NOMBRE DE LA UPP	CLAVE PP	PROGRAMA PRESUPUESTARIO	ID FONDO	FONDO	CLAVE UR	NOMBRE UR	TIPO DE INDICADOR	RESUMEN NARRATIVO	NOMBRE DEL INDICADOR	DEFINICIÓN DEL INDICADOR	MÉTODO DE CÁLCULO	DESCRIPCIÓN DEL MÉTODO DE CÁLCULO	FRECUENCIA DE MEDICIÓN	UNIDAD DE MEDIDA	DIMENSIÓN	MEDIOS DE VERIFICACIÓN	META ANUAL PROGRAMADA	% AVANCE TRIMESTRAL (SEMAFORIZACIÓN)	PROGRAMADO AL 2do TRIMESTRE 2023
012	SECRETARÍA DE EDUCACIÓN	DA	EDUCACIÓN BÁSICA	0C	FONE OTROS DE GASTO CORRIENTE	05	DIRECCIÓN DE EDUCACIÓN SECUNDARIA	Componente	Servicios transversales de calidad en educación básica proporcionados.	Tasa de variación de personal que aparece en la nómina del FONE.	Muestra la variación del promedio de personas que aparece en la nómina del FONE del año actual respecto al promedio de personas que aparece en la nómina del FONE del año anterior.	Afectaciones presupuestales al capítulo 1000, Dirección de Presupuesto y Finanzas RFC pagados por mes, Dirección de Gestión de Personal y Nóminas, Nóminas emitidas, Dirección de Gestión de Personal y Nóminas Registro de pagos, Dirección de Gestión de Personal y Nóminas Cheques, Dirección de Gestión de Personal y Nóminas.	Afectaciones presupuestales al capítulo 1000, Dirección de Presupuesto y Finanzas RFC pagados por mes, Dirección de Gestión de Personal y Nóminas, Nóminas emitidas, Dirección de Gestión de Personal y Nóminas Registro de pagos, Dirección de Gestión de Personal y Nóminas Cheques, Dirección de Gestión de Personal y Nóminas.	Anual	Porcentaje	Eficacia	Informe del Seguimiento del Análisis Programático mensual 2023. Gobierno del Estado de Michoacán de Ocampo. Dirección General de Educación Indígena. Subsecretaría de Educación Básica.	0	0	0
012	SECRETARÍA DE EDUCACIÓN	DA	EDUCACIÓN BÁSICA	0C	FONE OTROS DE GASTO CORRIENTE	05	DIRECCIÓN DE EDUCACIÓN SECUNDARIA	Actividad	Proporcionar una educación que identifique a los educandos con los valores nacionales, los prepare para continuar su formación académica y los dote de los elementos científicos y culturales suficientes para enfrentar su realidad individual y colectiva mediante la atención a la demanda reflejada en el proyecto Secundaria Técnica en el Estado.	Porcentaje de alumnos educación secundaria atendidos	Mide el porcentaje de servicios educativos que se proporcionan en educación secundaria.	(Alumnos atendidos en educación secundaria. / Alumnos programados a atender en educación secundaria) x 100	(Alumnos atendidos en educación secundaria. / Alumnos programados a atender en educación secundaria) x 100	Trimestral	Porcentaje	Eficacia	Informe de seguimiento del análisis programático presupuestario mensual. Gobierno del Estado de Michoacán de Ocampo. Dirección de Educación Secundaria. Subdirección de Presupuesto	70019	99.97143632	69999
012	SECRETARÍA DE EDUCACIÓN	DA	EDUCACIÓN BÁSICA	0C	FONE OTROS DE GASTO CORRIENTE	05	DIRECCIÓN DE EDUCACIÓN SECUNDARIA	Actividad	Proporcionar una educación que identifique a los educandos con los valores nacionales, los prepare para continuar su formación académica y los dote de los elementos científicos y culturales suficientes para enfrentar su realidad individual y colectiva mediante la atención a la demanda reflejada en el proyecto Secundaria General en el Estado.	Porcentaje de nóminas autorizadas para el pago al personal de la Secretaría de Educación en el Estado de Michoacán.	El indicador muestra el porcentaje de nóminas autorizadas para el pago de personal de la Secretaría de Educación en el Estado de Michoacán.	(Nómina autorizada / Nómina programada a ser autorizada) x 100	(Nómina autorizada / Nómina programada a ser autorizada) x 100	Trimestral	Porcentaje	Eficacia	Nómina Emitida, Dirección de Gestión de Personal y Nóminas	24	50	12
012	SECRETARÍA DE EDUCACIÓN	DA	EDUCACIÓN BÁSICA	0C	FONE OTROS DE GASTO CORRIENTE	05	DIRECCIÓN DE EDUCACIÓN SECUNDARIA	Actividad	Proporcionar una educación que identifique a los educandos con los valores nacionales, los prepare para continuar su formación académica y los dote de los elementos científicos y culturales suficientes para enfrentar su realidad individual y colectiva mediante la atención a la demanda reflejada en el proyecto Secundaria Técnica en el Estado.	Porcentaje de nóminas autorizadas para el pago al personal de la Secretaría de Educación en el Estado de Michoacán.	El indicador muestra el porcentaje de nóminas autorizadas para el pago de personal de la Secretaría de Educación en el Estado de Michoacán.	(Nómina autorizada / Nómina programada a ser autorizada) x 100	(Nómina autorizada / Nómina programada a ser autorizada) x 100	Trimestral	Porcentaje	Eficacia	Nómina Emitida, Dirección de Gestión de Personal y Nóminas	24	50	12
012	SECRETARÍA DE EDUCACIÓN	DA	EDUCACIÓN BÁSICA	0C	FONE OTROS DE GASTO CORRIENTE	05	DIRECCIÓN DE EDUCACIÓN SECUNDARIA	Actividad	Proporcionar una educación que identifique a los educandos con los valores nacionales, los prepare para continuar su formación académica y los dote de los elementos científicos y culturales suficientes para enfrentar su realidad individual y colectiva mediante la atención a la demanda reflejada en el proyecto Telesecundaria Estatal.	Porcentaje de nóminas autorizadas para el pago al personal de la Secretaría de Educación en el Estado de Michoacán.	El indicador muestra el porcentaje de nóminas autorizadas para el pago de personal de la Secretaría de Educación en el Estado de Michoacán.	(Nómina autorizada / Nómina programada a ser autorizada) x 100	(Nómina autorizada / Nómina programada a ser autorizada) x 100	Trimestral	Porcentaje	Eficacia	Nómina Emitida, Dirección de Gestión de Personal y Nóminas	24	50	12
012	SECRETARÍA DE EDUCACIÓN	DA	EDUCACIÓN BÁSICA	0C	FONE OTROS DE GASTO CORRIENTE	05	DIRECCIÓN DE EDUCACIÓN SECUNDARIA	Actividad	Proporcionar una educación que identifique a los educandos con los valores nacionales, los prepare para continuar su formación académica y los dote de los elementos científicos y culturales suficientes para enfrentar su realidad individual y colectiva mediante la atención a la demanda reflejada en el proyecto Secundaria General en el Estado.	Porcentaje de servicios educativos de calidad proporcionados en educación secundaria.	Mide el porcentaje de servicios educativos que se proporcionan en educación secundaria.	(Alumnos atendidos en educación secundaria. / Alumnos programados a atender en educación secundaria) x 100	(Alumnos atendidos en educación secundaria. / Alumnos programados a atender en educación secundaria) x 100	Trimestral	Porcentaje	Eficacia	Informe de seguimiento del análisis programático presupuestario mensual 2023. Gobierno del Estado de Michoacán de Ocampo. Dirección de Educación Secundaria. Dirección de Presupuesto y Finanzas	91500	86.64153005	91500
012	SECRETARÍA DE EDUCACIÓN	DA	EDUCACIÓN BÁSICA	0C	FONE OTROS DE GASTO CORRIENTE	06	DIRECCIÓN DE EDUCACIÓN FÍSICA, RECREACIÓN Y DEPORTE	Componente	Servicios educativos de calidad en educación física proporcionados.	Porcentaje de servicios educativos de calidad en educación básica.	Mide el porcentaje de servicios educativos que se proporcionan en educación básica.	(Alumnos de primaria participantes en los juegos deportivos escolares. / Alumnos de primaria atendidos con educación física) x 100	(Alumnos de primaria participantes en los juegos deportivos escolares. / Alumnos de primaria atendidos con educación física) x 100	Trimestral	Porcentaje	Eficacia	Informe del Seguimiento del Análisis Programático Mensual 2023. Gobierno del Estado de Michoacán de Ocampo. Dirección General de Educación Física, Recreación y Deporte. Dirección de	0	0	0
012	SECRETARÍA DE EDUCACIÓN	DA	EDUCACIÓN BÁSICA	0C	FONE OTROS DE GASTO CORRIENTE	06	DIRECCIÓN DE EDUCACIÓN FÍSICA, RECREACIÓN Y DEPORTE	Actividad	Ofrecer educación física a la población de básica, sistematizando la enseñanza de la misma a través de programas y guías didácticas por nivel de enseñanza, referenciando el desarrollo cognoscitivo, afectivo, psicomotriz y social del alumno, a través del Proyecto Educación Física para el Modelo Básico	Porcentaje de alumnos educación secundaria atendidos	Mide el porcentaje de servicios educativos que se proporcionan en educación secundaria.	(Alumnos atendidos en educación secundaria. / Alumnos programados a atender en educación secundaria) x 100	(Alumnos atendidos en educación secundaria. / Alumnos programados a atender en educación secundaria) x 100	Trimestral	Porcentaje	Eficacia	Informe de seguimiento del análisis programático presupuestario mensual. Gobierno del Estado de Michoacán de Ocampo. Dirección de Educación Secundaria. Subdirección de Presupuesto	24	50	12
012	SECRETARÍA DE EDUCACIÓN	DA	EDUCACIÓN BÁSICA	0K	FONE SERVICIOS PERSONALES			Fin	Contribuir en la sustentabilidad, estabilidad económica y en el saneamiento de las finanzas públicas del Estado de Michoacán a través de la aplicación del programa de austeridad y disciplina del gasto, optimización, ejercicio eficiente, responsable y transparente de los recursos humanos, materiales y financieros destinados a la educación.	Tasa de variación de la población de 15 años o más en situación de rezago educativo.	Se refiere al número de habitantes en Michoacán que utilizan los Centros de Deporte Escolar y Municipal para la realización de actividad de físicas y deportivas.	PEDEFn = Porcentaje de escuelas públicas de educación básica que cuentan con docente de educación física en el ciclo escolar n = (EDEFn/ETn)100, donde: EDEFn: Escuelas con docente de educación física en el ciclo escolar n ETn: Total de escuelas de educación básica en el ciclo escolar n	PEDEFn = Porcentaje de escuelas públicas de educación básica que cuentan con docente de educación física en el ciclo escolar n = (EDEFn/ETn)100, donde: EDEFn: Escuelas con docente de educación física en el ciclo escolar n ETn: Total de escuelas de educación básica en el ciclo escolar n	Anual	Porcentaje	Eficiencia	SEF, Dirección General de Planeación, Programación y Estadística Educativa (DGPPYE). Estadísticas continuas del formato 911. Estadísticas de alumnos, información incluida en la publicación estadística por ciclo escolar Principales Cifras del Sistema Educativo Nacional, editada por la DGPPYE e incluidas en el portal de información correspondiente	0	0	0

Matrices de Indicadores para Resultados 2023

Ramo 33

MML y Semafización de Cumplimiento

Segundo Trimestre 2023

UPP	NOMBRE DE LA UPP	CLAVE PP	PROGRAMA PRESUPUESTARIO	ID FONDO	FONDO	CLAVE UR	NOMBRE UR	TIPO DE INDICADOR	RESUMEN NARRATIVO	NOMBRE DEL INDICADOR	DEFINICIÓN DEL INDICADOR	MÉTODO DE CÁLCULO	DESCRIPCIÓN DEL MÉTODO DE CÁLCULO	FRECUENCIA DE MEDICIÓN	UNIDAD DE MEDIDA	DIMENSIÓN	MEDIOS DE VERIFICACIÓN	META ANUAL PROGRAMADA	% AVANCE TRIMESTRAL (SEMAFORIZACIÓN)	PROGRAMADO AL 2do TRIMESTRE 2023
012	SECRETARÍA DE EDUCACIÓN	DA	EDUCACIÓN BÁSICA	0K	FONE SERVICIOS PERSONALES			Propósito	Niños, jóvenes y adultos tienen acceso a servicios educativos para generar condiciones de inclusión y equidad.	Tasa de variación de recursos federales ministrados.	Muestra el porcentaje de niños y niñas con acceso a servicios educativos en escuelas apoyadas por FONE para generar condiciones de inclusión y equidad.	Presupuesto de Egresos de la Federación 2022 y 2023, Dirección de Presupuesto y Finanzas Ampliaciones Líquidas / Cuentas por Liquidar Certificadas, Dirección de Presupuesto y Finanzas	Presupuesto de Egresos de la Federación 2022 y 2023, Dirección de Presupuesto y Finanzas Ampliaciones Líquidas / Cuentas por Liquidar Certificadas, Dirección de Presupuesto y Finanzas	Anual	Porcentaje	Eficacia	Presupuesto de Egresos de la Federación 2022 y 2023, Presupuesto de Egresos de la Federación 2022, Ampliaciones Líquidas / Cuentas por Liquidar Certificadas, Dirección de Recursos Financieros / Dirección de Programación y Presupuesto.	0	0	0
012	SECRETARÍA DE EDUCACIÓN	DA	EDUCACIÓN BÁSICA	0K	FONE SERVICIOS PERSONALES	03	DIRECCIÓN DE EDUCACIÓN ELEMENTAL	Componente	Servicios educativos de calidad proporcionados en educación básica.	Tasa de variación de personal que aparece en la nómina del FONE.	Muestra la variación del promedio de personas que aparece en la nómina del FONE del año actual respecto al promedio de personas que aparece en la nómina del FONE del año anterior.	((Promedio de personas que aparece en la nómina del FONE del año actual / Promedio de personas que aparece en la nómina del FONE del año anterior) - 1) x 100	((Promedio de personas que aparece en la nómina del FONE del año actual / Promedio de personas que aparece en la nómina del FONE del año anterior) - 1) x 100	Anual	Porcentaje	Eficacia	Informe del Seguimiento del Análisis Programático mensual 2023, Gobierno del Estado de Michoacán de Ocampo, Dirección de Educación Elemental.	0	0	0
012	SECRETARÍA DE EDUCACIÓN	DA	EDUCACIÓN BÁSICA	0K	FONE SERVICIOS PERSONALES	03	DIRECCIÓN DE EDUCACIÓN ELEMENTAL	Actividad	Atender a niños de 3, 4 y 5 años de edad mediante un servicio educativo que promueva su desarrollo integral y armónico, que orienta su desenvolvimiento biopsicosocial y apoya las actividades educativas necesarias para su eficiente desarrollo en los niveles educativos subsiguientes mediante el proyecto Preescolar General.	Porcentaje de alumnos de educación preescolar atendidos.	Mide el porcentaje de servicios educativos que se proporcionan en educación preescolar.	(Alumnos atendidos en educación preescolar. / Alumnos programados a atender en educación preescolar) x 100	(Alumnos atendidos en educación preescolar. / Alumnos programados a atender en educación preescolar) x 100	Trimestral	Porcentaje	Eficacia	Informe de seguimiento del análisis programático presupuestario mensual, Subdirección de Presupuesto, Dirección de Educación Elemental.	211821	56.22388715	211821
012	SECRETARÍA DE EDUCACIÓN	DA	EDUCACIÓN BÁSICA	0K	FONE SERVICIOS PERSONALES	03	DIRECCIÓN DE EDUCACIÓN ELEMENTAL	Actividad	Atender a niños de 3, 4 y 5 años de edad mediante un servicio educativo que promueva su desarrollo integral y armónico, que orienta su desenvolvimiento biopsicosocial y apoya las actividades educativas necesarias para su eficiente desarrollo en los niveles educativos subsiguientes mediante el proyecto Preescolar General.	Porcentaje de docentes de educación básica actualizados o capacitados.	Mide el porcentaje de docentes de educación básica son actualizados o capacitados en el Estado.	(Docentes capacitados y/o actualizados en el Estado. / Docentes programados a capacitarse y/o actualizarse en el Estado.) x 100	(Docentes capacitados y/o actualizados en el Estado. / Docentes programados a capacitarse y/o actualizarse en el Estado.) x 100	Trimestral	Porcentaje	Eficacia	Informe de seguimiento del análisis programático presupuestario mensual, Gobierno del Estado de Michoacán de Ocampo, Dirección de Educación Indígena, Subdirección de Presupuesto	145	206.8965517	145
012	SECRETARÍA DE EDUCACIÓN	DA	EDUCACIÓN BÁSICA	0K	FONE SERVICIOS PERSONALES	04	DIRECCIÓN DE EDUCACIÓN PRIMARIA	Componente	Servicios educativos de calidad proporcionados en educación básica.	Tasa de variación de personal que aparece en la nómina del FONE.	Muestra la variación del promedio de personas que aparece en la nómina del FONE del año actual respecto al promedio de personas que aparece en la nómina del FONE del año anterior.	Afectaciones presupuestales al capítulo 1000, Dirección de Presupuesto y Finanzas RFC pagados por mes, Dirección de Gestión de Personal y Nóminas Nóminas emitidas, Dirección de Gestión de Personal y Nóminas Registro de pagos, Dirección de Gestión de Perso	Afectaciones presupuestales al capítulo 1000, Dirección de Presupuesto y Finanzas RFC pagados por mes, Dirección de Gestión de Personal y Nóminas Nóminas emitidas, Dirección de Gestión de Personal y Nóminas Registro de pagos, Dirección de Gestión de Perso	Anual	Porcentaje	Eficacia	Reconocimientos otorgados a alumnos por su excelencia académica, Dirección de Educación Primaria.	0	0	0
012	SECRETARÍA DE EDUCACIÓN	DA	EDUCACIÓN BÁSICA	0K	FONE SERVICIOS PERSONALES	04	DIRECCIÓN DE EDUCACIÓN PRIMARIA	Actividad	Fomentar la permanencia del maestro en las escuelas de comunidades marginadas mediante el pago de una compensación a fin de garantizar la continuidad del servicio educativo, a través de la operación del proyecto Arraigo del Maestro en el Medio Rural.	Porcentaje de docentes que permanecen en comunidades indígenas beneficiados con arraigo.	Mide el porcentaje de docentes que permanecen en comunidades indígenas beneficiadas con la compensación de arraigo.	(Docentes compensados con arraigo por permanecer en la comunidad indígena / Docentes programados a compensarse con arraigo por permanecer en la comunidad indígena) x 100	(Docentes compensados con arraigo por permanecer en la comunidad indígena / Docentes programados a compensarse con arraigo por permanecer en la comunidad indígena) x 100	Trimestral	Porcentaje	Eficacia	Informe de seguimiento del análisis programático presupuestario mensual, Gobierno del Estado de Michoacán de Ocampo, Dirección de Educación Indígena, Educación Primaria, Subdirección de Presupuesto.	333	114.2142141	333
012	SECRETARÍA DE EDUCACIÓN	DA	EDUCACIÓN BÁSICA	0K	FONE SERVICIOS PERSONALES	04	DIRECCIÓN DE EDUCACIÓN PRIMARIA	Actividad	Fomentar la permanencia del maestro en las escuelas de comunidades marginadas mediante el pago de una compensación a fin de garantizar la continuidad del servicio educativo, a través de la operación del proyecto Arraigo del Maestro en el Medio Rural.	Porcentaje de nóminas autorizadas para el pago al personal de la Secretaría de Educación en el Estado de Michoacán.	El indicador muestra el porcentaje de nóminas autorizadas para el pago de personal de la Secretaría de Educación en el Estado de Michoacán.	(Nómina autorizada / Nómina programada a ser autorizada) x 100	(Nómina autorizada / Nómina programada a ser autorizada) x 100	Trimestral	Porcentaje	Eficacia	Nómina Emitida, Dirección de Gestión de Personal y Nóminas	24	50	12
012	SECRETARÍA DE EDUCACIÓN	DA	EDUCACIÓN BÁSICA	0K	FONE SERVICIOS PERSONALES	04	DIRECCIÓN DE EDUCACIÓN PRIMARIA	Actividad	Proporcionar educación primaria de calidad a niños de 6 a 12 años de edad para favorecer su desarrollo integral, a través del proyecto Primaria General Federalizada.	Porcentaje de alumnos de educación primaria atendidos	Mide el porcentaje de servicios educativos que se proporcionan en educación primaria.	(Alumnos atendidos en educación primaria. / Alumnos programados a atender en educación primaria.) x 100	(Alumnos atendidos en educación primaria. / Alumnos programados a atender en educación primaria.) x 100	Trimestral	Porcentaje	Eficacia	Informe de seguimiento del análisis programático presupuestario mensual, Gobierno del Estado de Michoacán de Ocampo, Dirección de Educación Primaria, Subdirección de Presupuesto	490654	100	490654
012	SECRETARÍA DE EDUCACIÓN	DA	EDUCACIÓN BÁSICA	0K	FONE SERVICIOS PERSONALES	05	DIRECCIÓN DE EDUCACIÓN SECUNDARIA	Componente	Servicios transversales de calidad en educación básica proporcionados.	Tasa de variación de personal que aparece en la nómina del FONE.	Muestra la variación del promedio de personas que aparece en la nómina del FONE del año actual respecto al promedio de personas que aparece en la nómina del FONE del año anterior.	Afectaciones presupuestales al capítulo 1000, Dirección de Presupuesto y Finanzas RFC pagados por mes, Dirección de Gestión de Personal y Nóminas Nóminas emitidas, Dirección de Gestión de Personal y Nóminas Registro de pagos, Dirección de Gestión de Personal y Nóminas Cheques, Dirección de Gestión de Personal y Nóminas	Afectaciones presupuestales al capítulo 1000, Dirección de Presupuesto y Finanzas RFC pagados por mes, Dirección de Gestión de Personal y Nóminas Nóminas emitidas, Dirección de Gestión de Personal y Nóminas Registro de pagos, Dirección de Gestión de Personal y Nóminas Cheques, Dirección de Gestión de Personal y Nóminas	Anual	Porcentaje	Eficacia	Informe del Seguimiento del Análisis Programático mensual 2023, Gobierno del Estado de Michoacán de Ocampo, Dirección General de Educación Indígena, Subsecretaría de Educación Básica.	0	0	0
012	SECRETARÍA DE EDUCACIÓN	DA	EDUCACIÓN BÁSICA	0K	FONE SERVICIOS PERSONALES	05	DIRECCIÓN DE EDUCACIÓN SECUNDARIA	Actividad	Proporcionar una educación que identifique a los educandos con los valores nacionales, los prepare para continuar su formación académica y los dote de los elementos científicos y culturales suficientes para enfrentar su realidad individual y colectiva mediante la atención a la demanda reflejada en el proyecto Secundaria General.	Porcentaje de alumnos educación secundaria atendidos	Mide el porcentaje de servicios educativos que se proporcionan en educación secundaria.	(Alumnos atendidos en educación secundaria. / Alumnos programados a atender en educación secundaria) x 100	(Alumnos atendidos en educación secundaria. / Alumnos programados a atender en educación secundaria) x 100	Trimestral	Porcentaje	Eficacia	Informe de seguimiento del análisis programático presupuestario mensual, Gobierno del Estado de Michoacán de Ocampo, Dirección de Educación Secundaria, Subdirección de Presupuesto	91500	86.64153005	91500

Matrices de Indicadores para Resultados 2023
Ramo 33
MML y Semaforización de Cumplimiento
Segundo Trimestre 2023

UPP	NOMBRE DE LA UPP	CLAVE PP	PROGRAMA PRESUPUESTARIO	ID FONDO	FONDO	CLAVE UR	NOMBRE UR	TIPO DE INDICADOR	RESUMEN NARRATIVO	NOMBRE DEL INDICADOR	DEFINICIÓN DEL INDICADOR	MÉTODO DE CÁLCULO	DESCRIPCIÓN DEL MÉTODO DE CÁLCULO	FRECUENCIA DE MEDICIÓN	UNIDAD DE MEDIDA	DIMENSIÓN	MEDIOS DE VERIFICACIÓN	META ANUAL PROGRAMADA	% AVANCE TRIMESTRAL (SEMAFORIZACIÓN)	PROGRAMADO AL 2do TRIMESTRE 2023
012	SECRETARÍA DE EDUCACIÓN	DA	EDUCACIÓN BÁSICA	0K	FONE SERVICIOS PERSONALES	05	DIRECCIÓN DE EDUCACIÓN SECUNDARIA	Actividad	Proporcionar una educación que identifique a los educandos con los valores nacionales, los prepare para continuar su formación académica y los dote de los elementos científicos y culturales suficientes para enfrentar su realidad individual y colectiva mediante la atención a la demanda reflejada en el proyecto de Telesecundaria.	Porcentaje de niños con servicios de educación telesecundaria atendidos.	Muestra el porcentaje de niños atendidos con servicios de educación telesecundaria en zonas rurales y urbano-marginas.	$(\text{Niños de 12 a 15 años de edad con servicio de educación telesecundaria en escuelas apoyadas por FONE atendidos} / \text{Niños de 12 a 15 años de edad con servicios de educación telesecundaria en escuelas apoyadas por FONE programados}) \times 100$	$(\text{Niños de 12 a 15 años de edad con servicio de educación telesecundaria en escuelas apoyadas por FONE atendidos} / \text{Niños de 12 a 15 años de edad con servicios de educación telesecundaria en escuelas apoyadas por FONE programados}) \times 100$	Trimestral	Porcentaje	Eficacia	Informe de seguimiento del análisis programático presupuestario mensual 2023. Gobierno del Estado de Michoacán de Ocampo. Dirección de Educación Secundaria. Dirección de Presupuesto y Finanzas	54667	100	54667
012	SECRETARÍA DE EDUCACIÓN	DA	EDUCACIÓN BÁSICA	0K	FONE SERVICIOS PERSONALES	05	DIRECCIÓN DE EDUCACIÓN SECUNDARIA	Actividad	Proporcionar una educación que identifique a los educandos con los valores nacionales, los prepare para continuar su formación académica y los dote de los elementos científicos y culturales suficientes para enfrentar su realidad individual y colectiva mediante la atención a la demanda reflejada en el proyecto Secundaria Técnica.	Porcentaje de nóminas autorizadas para el pago al personal de la Secretaría de Educación en el Estado de Michoacán.	El indicador muestra el porcentaje de nóminas autorizadas para el pago de personal de la Secretaría de Educación en el Estado de Michoacán.	$(\text{Nómina autorizada} / \text{Nómina programada a ser autorizada}) \times 100$	$(\text{Nómina autorizada} / \text{Nómina programada a ser autorizada}) \times 100$	Trimestral	Porcentaje	Eficacia	Nómina Emitida, Dirección de Gestión de Personal y Nóminas	24	50	12
012	SECRETARÍA DE EDUCACIÓN	DA	EDUCACIÓN BÁSICA	0K	FONE SERVICIOS PERSONALES	05	DIRECCIÓN DE EDUCACIÓN SECUNDARIA	Actividad	Proporcionar una educación que identifique a los educandos con los valores nacionales, los prepare para continuar su formación académica y los dote de los elementos científicos y culturales suficientes para enfrentar su realidad individual y colectiva mediante la atención a la demanda reflejada en el proyecto de Telesecundaria.	Porcentaje de docentes de educación básica actualizados o capacitados.	Mide el porcentaje de docentes de educación básica son actualizados o capacitados en el Estado.	$(\text{Docentes capacitados y/o actualizados en el Estado} / \text{Docentes programados a capacitarse y/o actualizarse en el Estado}) \times 100$	$(\text{Docentes capacitados y/o actualizados en el Estado} / \text{Docentes programados a capacitarse y/o actualizarse en el Estado}) \times 100$	Trimestral	Porcentaje	Eficacia	Informe de seguimiento del análisis programático presupuestario mensual. Gobierno del Estado de Michoacán de Ocampo. Dirección de Educación Indígena. Subdirección de Presupuesto	3284	55.17661389	1812
012	SECRETARÍA DE EDUCACIÓN	DA	EDUCACIÓN BÁSICA	0K	FONE SERVICIOS PERSONALES	05	DIRECCIÓN DE EDUCACIÓN SECUNDARIA	Actividad	Proporcionar una educación que identifique a los educandos con los valores nacionales, los prepare para continuar su formación académica y los dote de los elementos científicos y culturales suficientes para enfrentar su realidad individual y colectiva mediante la atención a la demanda reflejada en el proyecto Secundaria Técnica.	Porcentaje de alumnos educación secundaria atendidos	Mide el porcentaje de servicios educativos que se proporcionan en educación secundaria.	$(\text{Alumnos atendidos en educación secundaria} / \text{Alumnos programados a atender en educación secundaria}) \times 100$	$(\text{Alumnos atendidos en educación secundaria} / \text{Alumnos programados a atender en educación secundaria}) \times 100$	Trimestral	Porcentaje	Eficacia	Informe de seguimiento del análisis programático presupuestario mensual. Gobierno del Estado de Michoacán de Ocampo. Dirección de Educación Secundaria. Subdirección de Presupuesto	70019	99.97143632	69999
012	SECRETARÍA DE EDUCACIÓN	DA	EDUCACIÓN BÁSICA	0K	FONE SERVICIOS PERSONALES	06	DIRECCIÓN DE EDUCACIÓN FÍSICA, RECREACIÓN Y DEPORTE	Componente	Servicios educativos de calidad en educación física proporcionados.	Porcentaje de servicios educativos de calidad en educación básica.	Mide el porcentaje de servicios educativos que se proporcionan en educación básica.	$(\text{Alumnos de primaria participantes en los juegos deportivos escolares} / \text{Alumnos de primaria atendidos con educación física}) \times 100$	$(\text{Alumnos de primaria participantes en los juegos deportivos escolares} / \text{Alumnos de primaria atendidos con educación física}) \times 100$	Trimestral	Porcentaje	Eficacia	Informe del Seguimiento del Análisis Programático Mensual 2023. Gobierno del Estado de Michoacán de Ocampo. Dirección General de Educación Física, Recreación y Deporte. Dirección de	0	0	0
012	SECRETARÍA DE EDUCACIÓN	DA	EDUCACIÓN BÁSICA	0K	FONE SERVICIOS PERSONALES	06	DIRECCIÓN DE EDUCACIÓN FÍSICA, RECREACIÓN Y DEPORTE	Actividad	Sistematizar la enseñanza de la educación física a través de programas y guías didácticas por nivel de enseñanza, tomando como referencia el desarrollo cognoscitivo, afectivo, psicomotriz y social del alumno, mediante el proyecto de Educación Física en Primaria.	Porcentaje de alumnos atendidos con educación física en primaria.	El indicador muestra el porcentaje de alumnos atendidos con clases de educación física en el nivel primaria	$(\text{Alumnos entre 6 y 12 años atendidos con educación física en primaria} / \text{Alumnos entre 6 y 12 años programados a ser atendidos con educación física en primaria}) \times 100$	$(\text{Alumnos entre 6 y 12 años atendidos con educación física en primaria} / \text{Alumnos entre 6 y 12 años programados a ser atendidos con educación física en primaria}) \times 100$	Trimestral	Porcentaje	Eficacia	Informe de Seguimiento del Análisis Programático Presupuestario mensual 2023. Gobierno del Estado de Michoacán de Ocampo. Dirección de Educación Física, Recreación y Deporte, Subdirección de Presupuesto. Secretaría de Educación en el Estado.	624196	99.73533954	622544
012	SECRETARÍA DE EDUCACIÓN	DA	EDUCACIÓN BÁSICA	0K	FONE SERVICIOS PERSONALES	23	DIRECCIÓN GENERAL DE EDUCACIÓN INDÍGENA	Componente	Servicios transversales de calidad en educación básica proporcionados.	Tasa de variación de personal que aparece en la nómina del FONE.	Muestra la variación del promedio de personas que aparece en la nómina del FONE del año actual respecto al promedio de personas que aparece en la nómina del FONE del año anterior.	$(\text{Afectaciones presupuestales al capítulo 1000, Dirección de Presupuesto y Finanzas RFC pagados por mes, Dirección de Gestión de Personal y Nóminas} / \text{Nóminas emitidas, Dirección de Gestión de Personal y Nóminas} / \text{Registro de pagos, Dirección de Gestión de Perso})$	$(\text{Afectaciones presupuestales al capítulo 1000, Dirección de Presupuesto y Finanzas RFC pagados por mes, Dirección de Gestión de Personal y Nóminas} / \text{Nóminas emitidas, Dirección de Gestión de Personal y Nóminas} / \text{Registro de pagos, Dirección de Gestión de Perso})$	Anual	Porcentaje	Eficacia	Informe del Seguimiento del Análisis Programático mensual 2023. Gobierno del Estado de Michoacán de Ocampo. Dirección General de Educación Indígena. Subsecretaría de Educación Básica.	0	0	0
012	SECRETARÍA DE EDUCACIÓN	DA	EDUCACIÓN BÁSICA	0K	FONE SERVICIOS PERSONALES	23	DIRECCIÓN GENERAL DE EDUCACIÓN INDÍGENA	Actividad	Fomentar la permanencia del profesor en las comunidades apartadas a fin de garantizar la continuidad del servicio educativo, mediante el proyecto de Arraigo del Maestro en el Medio Indígena.	Porcentaje de docentes que permanecen en comunidades indígenas beneficiados con arraigo.	Mide el porcentaje de docentes que permanecen en comunidades indígenas beneficiadas con la compensación de arraigo.	$(\text{Docentes compensados con arraigo por permanecer en la comunidad indígena} / \text{Docentes programados a compensarse con arraigo por permanecer en la comunidad indígena}) \times 100$	$(\text{Docentes compensados con arraigo por permanecer en la comunidad indígena} / \text{Docentes programados a compensarse con arraigo por permanecer en la comunidad indígena}) \times 100$	Trimestral	Porcentaje	Eficacia	Informe de seguimiento del análisis programático presupuestario mensual. Gobierno del Estado de Michoacán de Ocampo. Dirección de Educación Indígena, Educación Primaria. Subdirección de Presupuesto	317	100	317
012	SECRETARÍA DE EDUCACIÓN	DA	EDUCACIÓN BÁSICA	0K	FONE SERVICIOS PERSONALES	23	DIRECCIÓN GENERAL DE EDUCACIÓN INDÍGENA	Actividad	Proporcionar servicio de educación primaria a niños indígenas de las comunidades apartadas, a través del proyecto Primaria Indígena.	Porcentaje de alumnos en educación primaria indígena atendidos.	Muestra el número de alumnos atendidos en educación primaria indígena en el Estado	$(\text{Niños indígenas entre 6 y 12 años con educación primaria indígena atendidos} / \text{Total de niños indígenas con educación primaria indígena programados}) \times 100$	$(\text{Niños indígenas entre 6 y 12 años con educación primaria indígena atendidos} / \text{Total de niños indígenas con educación primaria indígena programados}) \times 100$	Trimestral	Porcentaje	Eficacia	Informe de seguimiento del análisis programático presupuestario mensual 2023. Gobierno del Estado de Michoacán de Ocampo. Dirección de Educación Indígena. Subdirección de Presupuesto.	28995	100	28995
012	SECRETARÍA DE EDUCACIÓN	DA	EDUCACIÓN BÁSICA	0L	FONE GASTOS DE OPERACION			Fin	Contribuir en la sustentabilidad, estabilidad económica y en el saneo de las finanzas públicas del Estado de Michoacán a través de la aplicación del programa de austeridad y disciplina del gasto, optimización, ejercicio eficiente, responsable y transparente de los recursos humanos, materiales y financieros destinados a la educación.	Tasa de variación de la población de 15 años o más en situación de rezago educativo.	Se refiere al número de habitantes en Michoacán que utilizan los Centros de Deporte Escolar y Municipios para la realización de actividades físicas y deportivas.	$(\text{PEDEFn} = \text{Porcentaje de escuelas públicas de educación básica que cuentan con docente de educación física en el ciclo escolar } n = (\text{EDEFn}/\text{ETn})100, \text{ donde: EDEFn: Escuelas con docente de educación física en el ciclo escolar } n \text{ ETn: Total de escuelas de educación básica en el ciclo escolar } n)$	$(\text{PEDEFn} = \text{Porcentaje de escuelas públicas de educación básica que cuentan con docente de educación física en el ciclo escolar } n = (\text{EDEFn}/\text{ETn})100, \text{ donde: EDEFn: Escuelas con docente de educación física en el ciclo escolar } n \text{ ETn: Total de escuelas de educación básica en el ciclo escolar } n)$	Anual	Porcentaje	Eficiencia	SEP, Dirección General de Planeación, Programación y Estadística Educativa (DGPPyEE). Estadísticas continuas de formato 911. Estadísticas de alumnos, información incluida en la publicación estadística por ciclo escolar Principales Cifras del Sistema Educativo Nacional, editada por la DGPPyEE e incluidas en el portal de información correspondiente	0	0	0
012	SECRETARÍA DE EDUCACIÓN	DA	EDUCACIÓN BÁSICA	0L	FONE GASTOS DE OPERACION			Propósito	Niños, jóvenes y adultos tienen acceso a servicios educativos para generar condiciones de inclusión y equidad.	Tasa de variación de recursos federales ministrados.	Muestra el porcentaje de niños y niñas con acceso a servicios educativos en escuelas apoyadas por FONE para generar condiciones de inclusión y equidad.	$(\text{Presupuesto de Egresos de la Federación 2022 y 2023, Dirección de Presupuesto y Finanzas Ampliaciones Líquidas} / \text{Cuentas por Liquidar Certificadas, Dirección de Presupuesto y Finanzas})$	$(\text{Presupuesto de Egresos de la Federación 2022 y 2023, Dirección de Presupuesto y Finanzas Ampliaciones Líquidas} / \text{Cuentas por Liquidar Certificadas, Dirección de Presupuesto y Finanzas})$	Anual	Porcentaje	Eficacia	Presupuesto de Egresos de la Federación 2022 y 2023. Presupuesto de Egresos de la Federación 2022. Ampliaciones Líquidas / Cuentas por Liquidar Certificadas, Dirección de Recursos Financieros / Dirección de Presupuestación y Presupuesto.	0	0	0

Matrices de Indicadores para Resultados 2023

Ramo 33

MML y Semaforización de Cumplimiento

Segundo Trimestre 2023

UPP	NOMBRE DE LA UPP	CLAVE PP	PROGRAMA PRESUPUESTARIO	ID FONDO	FONDO	CLAVE UR	NOMBRE UR	TIPO DE INDICADOR	RESUMEN NARRATIVO	NOMBRE DEL INDICADOR	DEFINICIÓN DEL INDICADOR	MÉTODO DE CÁLCULO	DESCRIPCIÓN DEL MÉTODO DE CÁLCULO	FRECUENCIA DE MEDICIÓN	UNIDAD DE MEDIDA	DIMENSIÓN	MEDIOS DE VERIFICACIÓN	META ANUAL PROGRAMADA	% AVANCE TRIMESTRAL (SEMAFORIZACIÓN)	PROGRAMADO AL 2do TRIMESTRE 2023
012	SECRETARÍA DE EDUCACIÓN	DA	EDUCACIÓN BÁSICA	DL	FONE GASTOS DE OPERACION	03	DIRECCIÓN DE EDUCACIÓN ELEMENTAL	Componente	Servicios educativos de calidad proporcionados en educación básica.	Tasa de variación de personal que aparece en la nómina del FONE.	Muestra la variación del promedio de personas que aparece en la nómina del FONE del año actual respecto al promedio de personas que aparece en la nómina del FONE del año anterior.	$(\text{Promedio de personas que aparece en la nómina del FONE del año actual} / \text{Promedio de personas que aparece en la nómina del FONE del año anterior}) - 1) \times 100$	$(\text{Promedio de personas que aparece en la nómina del FONE del año actual} / \text{Promedio de personas que aparece en la nómina del FONE del año anterior}) - 1) \times 100$	Anual	Porcentaje	Eficacia	Informe del Seguimiento del Análisis Programático mensual 2023. Gobierno del Estado de Michoacán de Ocampo. Dirección de Educación Elemental.	0	0	0
012	SECRETARÍA DE EDUCACIÓN	DA	EDUCACIÓN BÁSICA	DL	FONE GASTOS DE OPERACION	03	DIRECCIÓN DE EDUCACIÓN ELEMENTAL	Actividad	Diffundir a la sociedad Michoacana, a través de los medios de comunicación, los servicios de educación preescolar que proporciona la S.E. mediante la operación del proyecto Difusión del Programa de Educación Preescolar.	Porcentaje de campañas de difusión promocionadas.	El indicador mide el porcentaje de campañas de difusión realizadas para el ofrecimiento del servicio educativo.	$(\text{Campañas de difusión realizadas para el ofrecimiento del servicio educativo.} / \text{Campañas de difusión programadas para el ofrecimiento del servicio educativo.}) \times 100$	$(\text{Campañas de difusión realizadas para el ofrecimiento del servicio educativo.} / \text{Campañas de difusión programadas para el ofrecimiento del servicio educativo.}) \times 100$	Trimestral	Porcentaje	Eficacia	Informe de seguimiento del análisis programático presupuestario mensual. Subdirección de Presupuesto. Dirección de Educación Elemental.	10	60	6
012	SECRETARÍA DE EDUCACIÓN	DA	EDUCACIÓN BÁSICA	DL	FONE GASTOS DE OPERACION	03	DIRECCIÓN DE EDUCACIÓN ELEMENTAL	Actividad	Proporcionar atención pedagógica y asistencial a niños y niñas de 4 y 5 años de edad, hijos de madres trabajadoras, brindando los servicios de talleres escolares infantiles, actividades formativo-recreativas y de alimentación en un horario de 9:00 a 16:00 horas, mediante el proyecto Jardines de Niños de Servicio Mito.	Porcentaje de niños en educación inicial con servicio educativo asistencial atendidos.	Muestra el porcentaje de servicios educativos a niños en situación de desventaja o vulnerabilidad en escuelas apoyadas por FONE.	$(\text{Niños en situación de desventaja o vulnerabilidad en escuelas apoyadas por FONE atendidos} / \text{Total de niños en situación de desventaja o vulnerabilidad atendidos en educación inicial en escuelas apoyadas por FONE programados}) \times 100$	$(\text{Niños en situación de desventaja o vulnerabilidad en escuelas apoyadas por FONE atendidos} / \text{Total de niños en situación de desventaja o vulnerabilidad atendidos en educación inicial en escuelas apoyadas por FONE programados}) \times 100$	Trimestral	Porcentaje	Eficacia	Informe de seguimiento del análisis programático presupuestario mensual 2023. Gobierno del Estado de Michoacán de Ocampo. Dirección de Educación Elemental. Subdirección de Presupuesto.	3300	80.66666667	3300
012	SECRETARÍA DE EDUCACIÓN	DA	EDUCACIÓN BÁSICA	DL	FONE GASTOS DE OPERACION	03	DIRECCIÓN DE EDUCACIÓN ELEMENTAL	Actividad	Proporcionar atención psicopedagógica a la población infantil de los jardines de niños oficiales, que presenten alteraciones leves en su desarrollo mediante el proyecto Centros de Atención Preventiva en Educación Preescolar (CAPEP).	Porcentaje de niños con necesidades educativas especiales atendidos.	Muestra el porcentaje de niños atendidos con necesidades educativas especiales en escuelas apoyadas por FONE.	$(\text{Niños con necesidades educativas especiales en escuelas apoyadas por FONE atendidos} / \text{Total de niños con necesidades educativas especiales en escuelas apoyadas por FONE programados}) \times 100$	$(\text{Niños con necesidades educativas especiales en escuelas apoyadas por FONE atendidos} / \text{Total de niños con necesidades educativas especiales en escuelas apoyadas por FONE programados}) \times 100$	Trimestral	Porcentaje	Eficacia	Informe de seguimiento del análisis programático presupuestario mensual 2023. Gobierno del Estado de Michoacán de Ocampo. Dirección de Educación Elemental. Subdirección de Presupuesto.	3500	95.85714286	3500
012	SECRETARÍA DE EDUCACIÓN	DA	EDUCACIÓN BÁSICA	DL	FONE GASTOS DE OPERACION	04	DIRECCIÓN DE EDUCACIÓN PRIMARIA	Componente	Servicios educativos de calidad proporcionados en educación básica.	Tasa de variación de personal que aparece en la nómina del FONE.	Muestra la variación del promedio de personas que aparece en la nómina del FONE del año actual respecto al promedio de personas que aparece en la nómina del FONE del año anterior.	$(\text{Afectaciones presupuestales al capítulo 1000, Dirección de Presupuesto y Finanzas RFC pagados por mes, Dirección de Gestión de Personal y Nóminas emitidas, Dirección de Gestión de Personal y Nóminas emitidas, Dirección de Registro de pagos, Dirección de Gestión de Bases})$	$(\text{Afectaciones presupuestales al capítulo 1000, Dirección de Presupuesto y Finanzas RFC pagados por mes, Dirección de Gestión de Personal y Nóminas emitidas, Dirección de Gestión de Personal y Nóminas emitidas, Dirección de Registro de pagos, Dirección de Gestión de Bases})$	Anual	Porcentaje	Eficacia	Reconocimientos otorgados a alumnos por su excelencia académica. Dirección de Educación Primaria.	0	0	0
012	SECRETARÍA DE EDUCACIÓN	DA	EDUCACIÓN BÁSICA	DL	FONE GASTOS DE OPERACION	04	DIRECCIÓN DE EDUCACIÓN PRIMARIA	Actividad	Incentivar la excelencia académica en los alumnos de sexto grado de educación primaria a través del proyecto Reconocimiento y Estímulo para Alumnos.	Porcentaje de apoyos otorgados a alumnos de sexto grado de primaria por su excelencia académica.	El indicador muestra el porcentaje de apoyos otorgados a alumnos de sexto grado de primaria por su excelencia académica.	$(\text{Apoyos entregados a alumnos de sexto grado de primaria por su excelencia académica} / \text{Apoyos programados a entregarse a alumnos de sexto grado de primaria por su excelencia académica}) \times 100$	$(\text{Apoyos entregados a alumnos de sexto grado de primaria por su excelencia académica} / \text{Apoyos programados a entregarse a alumnos de sexto grado de primaria por su excelencia académica}) \times 100$		Porcentaje	Eficacia	Reconocimientos entregados a alumnos de sexto grado de primaria. Dirección de Educación Primaria.	309	84.78964401	262
012	SECRETARÍA DE EDUCACIÓN	DA	EDUCACIÓN BÁSICA	DL	FONE GASTOS DE OPERACION	06	DIRECCIÓN DE EDUCACIÓN FÍSICA, RECREACIÓN Y DEPORTE	Componente	Servicios educativos de calidad en educación física proporcionados.	Porcentaje de servicios educativos de calidad en educación básica.	Mide el porcentaje de servicios educativos que se proporcionan en educación básica.	$(\text{Alumnos de primaria participantes en los juegos deportivos escolares} / \text{Alumnos de primaria atendidos con educación física}) \times 100$	$(\text{Alumnos de primaria participantes en los juegos deportivos escolares} / \text{Alumnos de primaria atendidos con educación física}) \times 100$	Trimestral	Porcentaje	Eficacia	Informe del Seguimiento del Análisis Programático Mensual 2023. Gobierno del Estado de Michoacán de Ocampo. Dirección General de Educación Física, Recreación y Deporte. Subdirección de	0	0	0
012	SECRETARÍA DE EDUCACIÓN	DA	EDUCACIÓN BÁSICA	DL	FONE GASTOS DE OPERACION	06	DIRECCIÓN DE EDUCACIÓN FÍSICA, RECREACIÓN Y DEPORTE	Actividad	Ofrecer educación física a la población de preescolar, sistematizando la enseñanza de la misma a través de programas y guías didácticas por nivel de enseñanza, referenciando el desarrollo cognoscitivo, afectivo, psicomotriz y social del alumno, a través del Proyecto Educación Física en Preescolar	Porcentaje de alumnos atendidos con educación física en preescolar.	El indicador expresa el número de alumnos atendidos con educación física en preescolar en el Estado durante el ciclo escolar.	$(\text{Alumnos atendidos con educación física en preescolar} / \text{Alumnos programados a ser atendidos con educación física en preescolar}) \times 100$	$(\text{Alumnos atendidos con educación física en preescolar} / \text{Alumnos programados a ser atendidos con educación física en preescolar}) \times 100$	Trimestral	Porcentaje	Eficacia	Informe de Seguimiento del Análisis Programático Presupuestario mensual 2023. Gobierno del Estado de Michoacán de Ocampo. Dirección de Educación Física, Recreación y Deporte. Subdirección de Presupuesto.	153900	95.43859649	146880
012	SECRETARÍA DE EDUCACIÓN	DA	EDUCACIÓN BÁSICA	DL	FONE GASTOS DE OPERACION	23	DIRECCIÓN GENERAL DE EDUCACIÓN INDÍGENA	Componente	Servicios transversales de calidad en educación básica proporcionados.	Tasa de variación de personal que aparece en la nómina del FONE.	Muestra la variación del promedio de personas que aparece en la nómina del FONE del año actual respecto al promedio de personas que aparece en la nómina del FONE del año anterior.	$(\text{Afectaciones presupuestales al capítulo 1000, Dirección de Presupuesto y Finanzas RFC pagados por mes, Dirección de Gestión de Personal y Nóminas emitidas, Dirección de Gestión de Personal y Nóminas emitidas, Dirección de Registro de pagos, Dirección de Gestión de Bases})$	$(\text{Afectaciones presupuestales al capítulo 1000, Dirección de Presupuesto y Finanzas RFC pagados por mes, Dirección de Gestión de Personal y Nóminas emitidas, Dirección de Gestión de Personal y Nóminas emitidas, Dirección de Registro de pagos, Dirección de Gestión de Bases})$	Anual	Porcentaje	Eficacia	Informe del Seguimiento del Análisis Programático mensual 2023. Gobierno del Estado de Michoacán de Ocampo. Dirección General de Educación Indígena. Subsecretaría de Educación Básica.	0	0	0
012	SECRETARÍA DE EDUCACIÓN	DA	EDUCACIÓN BÁSICA	DL	FONE GASTOS DE OPERACION	23	DIRECCIÓN GENERAL DE EDUCACIÓN INDÍGENA	Actividad	Proporcionar el servicio de educación preescolar a niños indígenas de las diferentes etnias del Estado, mediante la operación del proyecto Preescolar Indígena.	Porcentaje de alumnos en educación preescolar indígena atendidos.	Muestra el número de alumnos atendidos en educación preescolar indígena en escuelas apoyadas por FONE.	$(\text{Niños indígenas entre 3 y 5 años con educación preescolar indígena en escuelas apoyadas por FONE atendidos} / \text{Total de niños indígenas con educación preescolar indígena en escuelas apoyadas por FONE programados}) \times 100$	$(\text{Niños indígenas entre 3 y 5 años con educación preescolar indígena en escuelas apoyadas por FONE atendidos} / \text{Total de niños indígenas con educación preescolar indígena en escuelas apoyadas por FONE programados}) \times 100$	Trimestral	Porcentaje	Eficacia	Informe de seguimiento del análisis programático presupuestario mensual 2023. Gobierno del Estado de Michoacán de Ocampo. Dirección de Educación Indígena. Subdirección de Presupuesto.	17433	99.88527505	17413
012	SECRETARÍA DE EDUCACIÓN	DD	EDUCACIÓN SUPERIOR	DC	FONE OTROS DE GASTO CORRIENTE			Fin	Contribuir en la sustentabilidad, estabilidad económica y en el saneamiento de las finanzas públicas del Estado de Michoacán a través de la aplicación del programa de austeridad y disciplina del gasto, optimización, ejercicio eficiente, responsable y transparente de los recursos humanos, materiales y financieros destinados a la educación.	Tasa bruta de escolarización (cobertura) de educación superior, total	Se refiere al número de habitantes que residen en la entidad federativa y asisten a las casas y centros de cultura con fines recreativos, culturales y educativos	$\text{TBE} = \text{Tasa bruta de escolarización en el ciclo escolar} = (\text{Mn}/\text{Pn})/100$, donde: Mn: Matrícula total al inicio del ciclo escolar n Pn: Población en edad típica en el ciclo escolar n	Anual	Porcentaje	Eficiencia	SEP. Dirección General de Planeación, Programación y Estadística Educativa (DGPPyEE). Estadísticas continuas del formato 931. Estadísticas de alumnos, información incluida en la publicación estadística por ciclo escolar Principales Cifras del Sistema Educativo Nacional, editada por la DGPPyEE e incluidas en el portal de información estadística.	0	0	0	

Matrices de Indicadores para Resultados 2023

Ramo 33

MML y Semaforización de Cumplimiento

Segundo Trimestre 2023

UPP	NOMBRE DE LA UPP	CLAVE PP	PROGRAMA PRESUPUESTARIO	ID FONDO	FONDO	CLAVE UR	NOMBRE UR	TIPO DE INDICADOR	RESUMEN NARRATIVO	NOMBRE DEL INDICADOR	DEFINICIÓN DEL INDICADOR	MÉTODO DE CÁLCULO	DESCRIPCIÓN DEL MÉTODO DE CÁLCULO	FRECUENCIA DE MEDICIÓN	UNIDAD DE MEDIDA	DIMENSIÓN	MEDIOS DE VERIFICACIÓN	META ANUAL PROGRAMADA	% AVANCE TRIMESTRAL (SEMAFORIZACIÓN)	PROGRAMADO AL 2do TRIMESTRE 2023
012	SECRETARÍA DE EDUCACIÓN	DD	EDUCACIÓN SUPERIOR	0C	FONE OTROS DE GASTO CORRIENTE			Propósito	Niños, adolescentes y adultos atendidos en los centros que promueven el desarrollo de la creatividad, la cultura y las artes.	Tasa de variación de recursos federales ministrados.	Muestra el porcentaje de los niños, adolescentes y adultos atendidos en los centros que promueven el desarrollo de la creatividad, la cultura y las artes.	(Niños, adolescentes y adultos capacitados y/o formados en el desarrollo de sus habilidades artístico - culturales / Niños, adolescentes y adultos programados a ser capacitados y/o formados en el desarrollo de sus habilidades artísticas) x 100	(Niños, adolescentes y adultos capacitados y/o formados en el desarrollo de sus habilidades artístico - culturales / Niños, adolescentes y adultos programados a ser capacitados y/o formados en el desarrollo de sus habilidades artísticas) x 100	Anual	Porcentaje	Eficacia	Presupuesto de Egresos de la Federación 2019. Presupuesto de Egresos de la Federación 2018. Ampliaciones Líquidas / Cuentas por Liquidar Certificadas. Dirección de Recursos Financieros / Dirección de Presupuesto y Finanzas.	0	0	0
012	SECRETARÍA DE EDUCACIÓN	DD	EDUCACIÓN SUPERIOR	0C	FONE OTROS DE GASTO CORRIENTE	02	SUBSECRETARÍA DE EDUCACIÓN BÁSICA	Componente	Usuarios de las bibliotecas de la U.P.N en el Estado	Tasa de variación de personal que aparece en la nómina del FONE.	Se refiere al número de usuarios que asisten a las bibliotecas de la UPN.	(Usuarios atendidos en las bibliotecas de las extensiones de la UPN en el Estado / Bibliotecas de la UPN operando en la Entidad)	(Usuarios atendidos en las bibliotecas de las extensiones de la UPN en el Estado / Bibliotecas de la UPN operando en la Entidad)	Anual	Porcentaje	Eficacia	Informe del Seguimiento del Análisis Programático mensual 2023. Gobierno del Estado de Michoacán de Ocampo. Dirección de Educación Superior. Dirección de Formación Inicial Docente.	0	0	0
012	SECRETARÍA DE EDUCACIÓN	DD	EDUCACIÓN SUPERIOR	0C	FONE OTROS DE GASTO CORRIENTE	02	SUBSECRETARÍA DE EDUCACIÓN BÁSICA	Actividad	Administrar, supervisar y apoyar con recursos económicos adicionales a las 8 escuelas normales oficiales del Estado mediante el proyecto Escuelas Normales.	Porcentaje de nóminas autorizadas para el pago al personal de la Secretaría de Educación en el Estado de Michoacán.	El indicador muestra el porcentaje de nóminas autorizadas para el pago de personal de la Secretaría de Educación en el Estado de Michoacán.	(Nómina autorizada/Nómina programada a ser autorizada) x 100	(Nómina autorizada/Nómina programada a ser autorizada) x 100	Trimestral	Porcentaje	Eficacia	Nómina Emitida. Dirección de Administración de Personal	24	0	12
012	SECRETARÍA DE EDUCACIÓN	DD	EDUCACIÓN SUPERIOR	0C	FONE OTROS DE GASTO CORRIENTE	02	SUBSECRETARÍA DE EDUCACIÓN BÁSICA	Actividad	Administrar, supervisar y apoyar con recursos económicos adicionales a las 8 escuelas normales oficiales del Estado mediante el proyecto Escuelas Normales.	Porcentaje de apoyos otorgados a alumnos de Escuelas Normales	Existen alumnos de bajos recursos económicos que requieren beca para continuar sus estudios.	Muestra el porcentaje de apoyos otorgados a alumnos de Escuelas Normales.	Muestra el porcentaje de apoyos otorgados a alumnos de Escuelas Normales.	Trimestral	Porcentaje	Eficacia	Informe del Seguimiento del Análisis Programático mensual 2023. Padrón de beneficiarios del programa y registros internos. Dirección de Programas Compensatorios.	8	0	8
012	SECRETARÍA DE EDUCACIÓN	DD	EDUCACIÓN SUPERIOR	0K	FONE SERVICIOS PERSONALES			Fin	Contribuir en la sustentabilidad, estabilidad económica y en el saneo de las finanzas públicas del Estado de Michoacán a través de la aplicación del programa de austeridad y disciplina del gasto, optimización, ejercicio eficiente, responsable y transparente de los recursos humanos, materiales y financieros destinados a la educación.	Tasa bruta de escolarización (cobertura) de educación superior, total	Se refiere al número de habitantes que residen en la entidad federativa y asisten a las casas y centros de cultura con fines recreativos, culturales y educativos	TBE = Tasa bruta de escolarización en el ciclo escolar = (Mn/Pn)100, donde: Mn: Matrícula total al inicio del ciclo escolar n / Pn: Población en edad típica en el ciclo escolar n	TBE = Tasa bruta de escolarización en el ciclo escolar = (Mn/Pn)100, donde: Mn: Matrícula total al inicio del ciclo escolar n / Pn: Población en edad típica en el ciclo escolar n	Anual	Porcentaje	Eficiencia	SEP. Dirección General de Planeación, Programación y Estadística Educativa (DGPPyEE). Estadísticas continuas del formato 911. Estadísticas de alumnos. Información incluida en la publicación estadística por ciclo escolar Principales Cifras del Sistema Educativo Nacional, editada por la DGPPyEE e incluida en el portal de información www.sep.gob.mx	0	0	0
012	SECRETARÍA DE EDUCACIÓN	DD	EDUCACIÓN SUPERIOR	0K	FONE SERVICIOS PERSONALES			Propósito	Niños, adolescentes y adultos atendidos en los centros que promueven el desarrollo de la creatividad, la cultura y las artes.	Tasa de variación de recursos federales ministrados.	Muestra el porcentaje de los niños, adolescentes y adultos atendidos en los centros que promueven el desarrollo de la creatividad, la cultura y las artes.	(Niños, adolescentes y adultos capacitados y/o formados en el desarrollo de sus habilidades artístico - culturales / Niños, adolescentes y adultos programados a ser capacitados y/o formados en el desarrollo de sus habilidades artísticas) x 100	(Niños, adolescentes y adultos capacitados y/o formados en el desarrollo de sus habilidades artístico - culturales / Niños, adolescentes y adultos programados a ser capacitados y/o formados en el desarrollo de sus habilidades artísticas) x 100	Anual	Porcentaje	Eficacia	Presupuesto de Egresos de la Federación 2019. Presupuesto de Egresos de la Federación 2018. Ampliaciones Líquidas / Cuentas por Liquidar Certificadas. Dirección de Recursos Financieros / Dirección de Presupuesto y Finanzas.	0	0	0
012	SECRETARÍA DE EDUCACIÓN	DD	EDUCACIÓN SUPERIOR	0K	FONE SERVICIOS PERSONALES	02	SUBSECRETARÍA DE EDUCACIÓN BÁSICA	Componente	Usuarios de las bibliotecas de la U.P.N en el Estado	Tasa de variación de personal que aparece en la nómina del FONE.	Se refiere al número de usuarios que asisten a las bibliotecas de la UPN.	(Usuarios atendidos en las bibliotecas de las extensiones de la UPN en el Estado / Bibliotecas de la UPN operando en la Entidad)	(Usuarios atendidos en las bibliotecas de las extensiones de la UPN en el Estado / Bibliotecas de la UPN operando en la Entidad)	Anual	Porcentaje	Eficacia	Informe del Seguimiento del Análisis Programático mensual 2023. Gobierno del Estado de Michoacán de Ocampo. Dirección de Educación Superior. Dirección de Formación Inicial Docente.	0	0	0
012	SECRETARÍA DE EDUCACIÓN	DD	EDUCACIÓN SUPERIOR	0K	FONE SERVICIOS PERSONALES	02	SUBSECRETARÍA DE EDUCACIÓN BÁSICA	Actividad	Formar docentes en educación preescolar mediante las Normales de Educadoras de Morelia y Centro Regional de Educación Normal de Arteaga, a fin de proporcionar servicio educativo a la demanda	Porcentaje de alumnos atendidos con licenciatura en escuelas Normales Públicas apoyadas por FONE.	Porcentaje de alumnos atendidos con educación superior pedagógica en Escuelas Normales Públicas apoyadas por FONE en el ciclo escolar N	(Alumnos atendidos con educación superior pedagógica en Escuelas Normales Públicas apoyadas por FONE en el ciclo escolar N / Alumnos programados a ser atendidos con educación superior pedagógica en Escuelas Normales Públicas apoyadas por FONE en el ciclo escolar N)	(Alumnos atendidos con educación superior pedagógica en Escuelas Normales Públicas apoyadas por FONE en el ciclo escolar N / Alumnos programados a ser atendidos con educación superior pedagógica en Escuelas Normales Públicas apoyadas por FONE en el ciclo escolar N)	Trimestral	Porcentaje	Eficacia	Informe de seguimiento del análisis programático presupuestario mensual 2023. Gobierno del Estado de Michoacán de Ocampo. Dirección de Formación Inicial y Profesionalización Docente.	890	0	890
012	SECRETARÍA DE EDUCACIÓN	DD	EDUCACIÓN SUPERIOR	0K	FONE SERVICIOS PERSONALES	02	SUBSECRETARÍA DE EDUCACIÓN BÁSICA	Actividad	Formar docentes en Educación Primaria que atiendan a la población de 6 a 14 años de edad que demanden el servicio, mediante los programas que ofrecen la escuela Normal Urbana Federal de Morelia y el Centro Regional de Educación Normal de Arteaga y la Normal Rural de Tiripetío a través del proyecto Normal de Educación Primaria.	Porcentaje de alumnos atendidos de licenciatura en escuelas Normales Públicas apoyadas por FONE.	Porcentaje de alumnos atendidos con educación superior pedagógica en Escuelas Normales Públicas apoyadas por FONE en el ciclo escolar N	(Alumnos atendidos con educación superior pedagógica en Escuelas Normales Públicas apoyadas por FONE en el ciclo escolar N / Alumnos programados a ser atendidos con educación superior pedagógica en Escuelas Normales Públicas apoyadas por FONE en el ciclo escolar N)	(Alumnos atendidos con educación superior pedagógica en Escuelas Normales Públicas apoyadas por FONE en el ciclo escolar N / Alumnos programados a ser atendidos con educación superior pedagógica en Escuelas Normales Públicas apoyadas por FONE en el ciclo escolar N)	Trimestral	Porcentaje	Eficacia	Informe de seguimiento del análisis programático presupuestario mensual 2023. Gobierno del Estado de Michoacán de Ocampo. Dirección de Formación Inicial y Profesionalización Docente. Subdirección de Presupuesto. Secretaría de Educación en el Estado.	1576	0	1576
012	SECRETARÍA DE EDUCACIÓN	DD	EDUCACIÓN SUPERIOR	0K	FONE SERVICIOS PERSONALES	02	SUBSECRETARÍA DE EDUCACIÓN BÁSICA	Actividad	Proporcionar los recursos para el pago de nómina del personal docente de las 4 U.P.N. sedes: Uruapan, Zamora, Zitácuaro y Morelia, a través del proyecto Universidad Pedagógica Nacional.	Porcentaje de alumnos atendidos en las diferentes licenciaturas de las sedes UPN.	Muestra el número de alumnos atendidos con licenciaturas pedagógicas en las cuatro unidades y sedes de Morelia, Uruapan, Zamora y Zitácuaro	(Alumnos atendidos con educación superior pedagógica en Escuelas Normales Públicas apoyadas por FONE en el ciclo escolar N / Alumnos programados a ser atendidos con educación superior pedagógica en Escuelas Normales Públicas apoyadas por FONE en el ciclo escolar N)	(Alumnos atendidos con educación superior pedagógica en Escuelas Normales Públicas apoyadas por FONE en el ciclo escolar N / Alumnos programados a ser atendidos con educación superior pedagógica en Escuelas Normales Públicas apoyadas por FONE en el ciclo escolar N)	Trimestral	Porcentaje	Eficacia	Informe de seguimiento del análisis programático presupuestario mensual 2023. Gobierno del Estado de Michoacán de Ocampo. Dirección de Formación Inicial y Profesionalización Docente. Subdirección de Presupuesto. Secretaría de Educación en el Estado.	4947	0	4947

Matrices de Indicadores para Resultados 2023
Ramo 33
MML y Semaforización de Cumplimiento
Segundo Trimestre 2023

UPP	NOMBRE DE LA UPP	CLAVE PP	PROGRAMA PRESUPUESTARIO	ID FONDO	FONDO	CLAVE UR	NOMBRE UR	TIPO DE INDICADOR	RESUMEN NARRATIVO	NOMBRE DEL INDICADOR	DEFINICIÓN DEL INDICADOR	MÉTODO DE CÁLCULO	DESCRIPCIÓN DEL MÉTODO DE CÁLCULO	FRECUENCIA DE MEDICIÓN	UNIDAD DE MEDIDA	DIMENSIÓN	MEDIOS DE VERIFICACIÓN	META ANUAL PROGRAMADA	% AVANCE TRIMESTRAL (SEMAFORIZACIÓN)	PROGRAMADO AL 2do TRIMESTRE 2023
012	SECRETARÍA DE EDUCACIÓN	DF	EDUCACIÓN EXTRAESCOLAR	0C	FONE OTROS DE GASTO CORRIENTE			Fin	Contribuir en la sustentabilidad, estabilidad económica y en el saneo de las finanzas públicas del Estado de Michoacán a través de la aplicación del programa de austeridad y disciplina del gasto, optimización, ejercicio eficiente, responsable y transparente de los recursos humanos, materiales y financieros destinados a la educación.	Tasa de variación de la población de 15 años o más en situación de rezago educativo.	Muestra la proporción de la población que se encuentra en rezago educativo, que corresponde a la población de 15 años y más que no sabe leer ni escribir, que no ha completado la educación primaria ni la educación secundaria. El resultado no es atribuible únicamente a la labor del INEA, ya que intervienen otros factores tales como: el comportamiento de las tasas de mortalidad y migración de la población, así como el de deserción de alumnos del sistema escolarizado, factores que también se consideran en la Estimación anual de la población en rezago educativo. El rezago se modifica al concluir cada año.	$(\text{Recursos del FONE a la entidad} / \text{Total de recursos federales destinados a la educación}) \times 100$	$(\text{Recursos del FONE a la entidad} / \text{Total de recursos federales destinados a la educación}) \times 100$	Anual	Porcentaje	Eficiencia	Presupuesto de Egresos de la Federación 2022. Presupuesto de Egresos de la Federación 2023. Ampliaciones Liquidadas / Dirección de Recursos Financieros / Dirección de Programación y Presupuesto (DPYP). Cuentas por Liquidar Certificadas, Dirección de Recursos Financieros / DPYP.	0	0	0
012	SECRETARÍA DE EDUCACIÓN	DF	EDUCACIÓN EXTRAESCOLAR	0C	FONE OTROS DE GASTO CORRIENTE			Propósito	Niños, jóvenes y adultos tienen acceso a servicios educativos para generar condiciones de inclusión y equidad.	Tasa de variación de recursos federales ministrados.	Muestra el porcentaje de niños, jóvenes y adultos con acceso a servicios educativos en escuelas apoyadas por FONE para generar condiciones de inclusión y equidad.	$(\text{Presupuesto ministrado del año actual} / \text{Presupuesto ministrado del año anterior}) \times 100$	$(\text{Presupuesto ministrado del año actual} / \text{Presupuesto ministrado del año anterior}) \times 100$	Anual	Porcentaje	Eficiencia	Presupuesto de Egresos de la Federación 2022. Presupuesto de Egresos de la Federación 2023. Ampliaciones Liquidadas / Cuentas por Liquidar Certificadas, Dirección de Recursos Financieros / Dirección de Programación y Presupuesto (DPYP). Cuentas por Liquidar Certificadas, Dirección de Recursos Financieros / DPYP.	0	0	0
012	SECRETARÍA DE EDUCACIÓN	DF	EDUCACIÓN EXTRAESCOLAR	0C	FONE OTROS DE GASTO CORRIENTE	03	DIRECCIÓN DE EDUCACIÓN ELEMENTAL	Componente	Recursos humanos administrados eficientemente.	Tasa de variación de personal que aparece en la nómina del FONE.	Muestra la variación del promedio de personas que aparece en la nómina del FONE del año actual / Promedio de personas que aparece en la nómina del FONE del año anterior.	$((\text{Promedio de personas que aparece en la nómina del FONE del año actual} / \text{Promedio de personas que aparece en la nómina del FONE del año anterior}) - 1) \times 100$	$((\text{Promedio de personas que aparece en la nómina del FONE del año actual} / \text{Promedio de personas que aparece en la nómina del FONE del año anterior}) - 1) \times 100$	Anual	Porcentaje	Eficiencia	Informe del Seguimiento del Análisis Programático mensual 2023. Gobierno del Estado de Michoacán de Ocampo. Dirección de Educación Elemental.	0	0	0
012	SECRETARÍA DE EDUCACIÓN	DF	EDUCACIÓN EXTRAESCOLAR	0C	FONE OTROS DE GASTO CORRIENTE	03	DIRECCIÓN DE EDUCACIÓN ELEMENTAL	Actividad	Apoyar la operación de los centros escolares de educación especial para optimizar la atención que se brinda a los alumnos con necesidades educativas especiales mediante el proyecto Educación Especial Estatal.	Porcentaje de escuelas de educación especial beneficiadas con apoyos didácticos y técnicos.	Muestra el porcentaje de escuelas de educación especial beneficiadas con apoyos didácticos y técnicos.	$(\text{Escuelas de educación especial beneficiadas con apoyos didácticos y técnicos} / \text{Total de escuelas de educación especial programadas a ser beneficiadas con apoyos didácticos y técnicos}) \times 100$	$(\text{Escuelas de educación especial beneficiadas con apoyos didácticos y técnicos} / \text{Total de escuelas de educación especial programadas a ser beneficiadas con apoyos didácticos y técnicos}) \times 100$	Trimestral	Porcentaje	Eficiencia	Informe del Seguimiento del Análisis Programático mensual 2023. Dirección de Educación Elemental.	179	0	179
012	SECRETARÍA DE EDUCACIÓN	DF	EDUCACIÓN EXTRAESCOLAR	0C	FONE OTROS DE GASTO CORRIENTE	03	DIRECCIÓN DE EDUCACIÓN ELEMENTAL	Actividad	Apoyar la operación de los centros escolares de educación especial para optimizar la atención que se brinda a los alumnos con necesidades educativas especiales mediante el proyecto Educación Especial Estatal.	Porcentaje de nóminas autorizadas para el pago al personal de la Secretaría de Educación en el Estado de Michoacán.	El indicador muestra el porcentaje de nóminas autorizadas para el pago de personal de la Secretaría de Educación en el Estado de Michoacán.	$(\text{Nómina autorizada} / \text{Nómina programada a ser autorizada}) \times 100$	$(\text{Nómina autorizada} / \text{Nómina programada a ser autorizada}) \times 100$	Trimestral	Porcentaje	Eficiencia	Nómina Emitida, Dirección de Administración de Personal	24	50	12
012	SECRETARÍA DE EDUCACIÓN	DF	EDUCACIÓN EXTRAESCOLAR	0C	FONE OTROS DE GASTO CORRIENTE	03	DIRECCIÓN DE EDUCACIÓN ELEMENTAL	Actividad	Proporcionar atención psicopedagógica y asistencial a niños de 45 días de nacidos a 5 años 11 meses de edad, hijos de madres trabajadoras a través del proyecto Centros de Atención Infantil Estatal.	Porcentaje de niños atendidos en educación inicial con servicio educativo asistencial.	Muestra el porcentaje de servicios educativos proporcionados a niños, jóvenes y adultos en situación de desventaja o vulnerabilidad atendidos en educación inicial, especial, indígena, de adultos, inicial no escolarizada y a distancia en escuelas apoyadas por FONE.	$(\text{Niños, jóvenes y adultos en situación de desventaja o vulnerabilidad atendidos en educación inicial, especial, indígena, de adultos, inicial no escolarizada y a distancia en escuelas apoyadas por FONE} / \text{Total de niños, jóvenes y adultos programados a s})$	$(\text{Niños, jóvenes y adultos en situación de desventaja o vulnerabilidad atendidos en educación inicial, especial, indígena, de adultos, inicial no escolarizada y a distancia en escuelas apoyadas por FONE} / \text{Total de niños, jóvenes y adultos programados a s})$	Trimestral	Porcentaje	Eficiencia	Informe del Seguimiento del Análisis Programático mensual 2023. Gobierno del Estado de Michoacán de Ocampo. Dirección de Educación Elemental. Dirección de Programación y Presupuesto.	883	26.5005625	883
012	SECRETARÍA DE EDUCACIÓN	DF	EDUCACIÓN EXTRAESCOLAR	0C	FONE OTROS DE GASTO CORRIENTE	03	DIRECCIÓN DE EDUCACIÓN ELEMENTAL	Actividad	Proporcionar atención psicopedagógica y asistencial a niños de 45 días de nacidos a 5 años 11 meses de edad, hijos de madres trabajadoras a través del proyecto Centros de Atención Infantil Estatal.	Porcentaje de nóminas autorizadas para el pago al personal de la Secretaría de Educación en el Estado de Michoacán.	El indicador muestra el porcentaje de nóminas autorizadas para el pago de personal de la Secretaría de Educación en el Estado de Michoacán.	$(\text{Nómina autorizada} / \text{Nómina programada a ser autorizada}) \times 100$	$(\text{Nómina autorizada} / \text{Nómina programada a ser autorizada}) \times 100$	Trimestral	Porcentaje	Eficiencia	Nómina Emitida, Dirección de Administración de Personal	24	50	12
012	SECRETARÍA DE EDUCACIÓN	DF	EDUCACIÓN EXTRAESCOLAR	0K	FONE SERVICIOS PERSONALES			Fin	Contribuir en la sustentabilidad, estabilidad económica y en el saneo de las finanzas públicas del Estado de Michoacán a través de la aplicación del programa de austeridad y disciplina del gasto, optimización, ejercicio eficiente, responsable y transparente de los recursos humanos, materiales y financieros destinados a la educación.	Tasa de variación de la población de 15 años o más en situación de rezago educativo.	Muestra la proporción de la población que se encuentra en rezago educativo, que corresponde a la población de 15 años y más que no sabe leer ni escribir, que no ha completado la educación primaria ni la educación secundaria. El resultado no es atribuible únicamente a la labor del INEA, ya que intervienen otros factores tales como: el comportamiento de las tasas de mortalidad y migración de la población, así como el de deserción de alumnos del sistema escolarizado, factores que también se consideran en la Estimación anual de la población en rezago educativo. El rezago se modifica al concluir cada año.	$(\text{Recursos del FONE a la entidad} / \text{Total de recursos federales destinados a la educación}) \times 100$	$(\text{Recursos del FONE a la entidad} / \text{Total de recursos federales destinados a la educación}) \times 100$	Anual	Porcentaje	Eficiencia	Presupuesto de Egresos de la Federación 2022. Presupuesto de Egresos de la Federación 2023. Ampliaciones Liquidadas, Dirección de Recursos Financieros / Dirección de Programación y Presupuesto (DPYP). Cuentas por Liquidar Certificadas, Dirección de Recursos Financieros / DPYP.	0	0	0
012	SECRETARÍA DE EDUCACIÓN	DF	EDUCACIÓN EXTRAESCOLAR	0K	FONE SERVICIOS PERSONALES			Propósito	Niños, jóvenes y adultos tienen acceso a servicios educativos para generar condiciones de inclusión y equidad.	Tasa de variación de recursos federales ministrados.	Muestra el porcentaje de niños, jóvenes y adultos con acceso a servicios educativos en escuelas apoyadas por FONE para generar condiciones de inclusión y equidad.	$(\text{Presupuesto ministrado del año actual} / \text{Presupuesto ministrado del año anterior}) \times 100$	$(\text{Presupuesto ministrado del año actual} / \text{Presupuesto ministrado del año anterior}) \times 100$	Anual	Porcentaje	Eficiencia	Presupuesto de Egresos de la Federación 2022. Presupuesto de Egresos de la Federación 2023. Ampliaciones Liquidadas / Cuentas por Liquidar Certificadas, Dirección de Recursos Financieros / Dirección de Programación y Presupuesto (DPYP). Cuentas por Liquidar Certificadas, Dirección de Recursos Financieros / DPYP.	0	0	0
012	SECRETARÍA DE EDUCACIÓN	DF	EDUCACIÓN EXTRAESCOLAR	0K	FONE SERVICIOS PERSONALES	03	DIRECCIÓN DE EDUCACIÓN ELEMENTAL	Componente	Recursos humanos administrados eficientemente.	Tasa de variación de personal que aparece en la nómina del FONE.	Muestra la variación del promedio de personas que aparece en la nómina del FONE del año actual / Promedio de personas que aparece en la nómina del FONE del año anterior.	$((\text{Promedio de personas que aparece en la nómina del FONE del año actual} / \text{Promedio de personas que aparece en la nómina del FONE del año anterior}) - 1) \times 100$	$((\text{Promedio de personas que aparece en la nómina del FONE del año actual} / \text{Promedio de personas que aparece en la nómina del FONE del año anterior}) - 1) \times 100$	Anual	Porcentaje	Eficiencia	Informe del Seguimiento del Análisis Programático mensual 2023. Gobierno del Estado de Michoacán de Ocampo. Dirección de Educación Elemental.	0	0	0

Matrices de Indicadores para Resultados 2023

Ramo 33

MMI y Semafización de Cumplimiento

Segundo Trimestre 2023

UPP	NOMBRE DE LA UPP	CLAVE PP	PROGRAMA PRESUPUESTARIO	ID FONDO	FONDO	CLAVE UR	NOMBRE UR	TIPO DE INDICADOR	RESUMEN NARRATIVO	NOMBRE DEL INDICADOR	DEFINICIÓN DEL INDICADOR	MÉTODO DE CÁLCULO	DESCRIPCIÓN DEL MÉTODO DE CÁLCULO	FRECUENCIA DE MEDICIÓN	UNIDAD DE MEDIDA	DIMENSIÓN	MEDIOS DE VERIFICACIÓN	META ANUAL PROGRAMADA	% AVANCE TRIMESTRAL (SEMAFORIZACIÓN)	PROGRAMADO AL 2do TRIMESTRE 2023
012	SECRETARÍA DE EDUCACIÓN	DF	EDUCACIÓN EXTRAESCOLAR	0K	FONE SERVICIOS PERSONALES	03	DIRECCIÓN DE EDUCACIÓN ELEMENTAL	Actividad	Brindar y optimizar los servicios que se brindan en de los Centros de Desarrollo Infantil, a los niños y niñas de madres trabajadoras al servicio de la educación, atendiendo los programas que para este nivel educativo se han implementado y ofrecer oportunidades de acceso a la población infantil al contribuir a elevar la calidad proporcionada en educación inicial a través del proyecto Centros de Atención Infantil (CAI).	Porcentaje de niños en educación inicial con servicio educativo asistencial atendidos.	Muestra el porcentaje de servicios educativos a niños en situación de escuelas apoyadas por FONE.	(Niños en situación de desventaja o vulnerabilidad en educación inicial en escuelas apoyadas por FONE atendidos / Total de niños en situación de desventaja o vulnerabilidad atendidos en educación inicial en escuelas apoyadas por FONE programados) x 100	(Niños en situación de desventaja o vulnerabilidad en educación inicial en escuelas apoyadas por FONE atendidos / Total de niños en situación de desventaja o vulnerabilidad atendidos en educación inicial en escuelas apoyadas por FONE programados) x 100	Trimestral	Porcentaje	Eficacia	Informe de seguimiento del análisis programático presupuestario mensual 2023. Gobierno del Estado de Michoacán de Ocampo. Dirección de Educación Elemental. Subdirección de Presupuesto.	967	32.16132368	967
012	SECRETARÍA DE EDUCACIÓN	DF	EDUCACIÓN EXTRAESCOLAR	0K	FONE SERVICIOS PERSONALES	03	DIRECCIÓN DE EDUCACIÓN ELEMENTAL	Actividad	Proporcionar educación inicial, básica y formación laboral a niños, niñas y jóvenes de 45 días a 22 años, con discapacidad visual, auditiva, motriz, intelectual, multidiscapacidad y trastornos graves del desarrollo en las Escuelas de Educación Especial del Estado, favoreciendo en base a sus posibilidades la inclusión al ámbito productivo.	Porcentaje de niños y jóvenes con capacidades diferentes en educación especial atendidos.	Muestra el porcentaje de niños y jóvenes con capacidades diferentes en escuelas apoyadas por FONE.	(Niños y jóvenes con capacidades diferentes en educación especial en escuelas apoyadas por FONE atendidos / Niños y jóvenes con capacidades diferentes en educación especial en escuelas apoyadas por FONE programados) x 100	(Niños y jóvenes con capacidades diferentes en educación especial en escuelas apoyadas por FONE atendidos / Niños y jóvenes con capacidades diferentes en educación especial en escuelas apoyadas por FONE programados) x 100	Trimestral	Porcentaje	Eficacia	Informe de seguimiento del análisis programático presupuestario mensual 2023. Gobierno del Estado de Michoacán de Ocampo. Dirección de Educación Elemental. Subdirección de Presupuesto.	3085	112.3176661	3085
012	SECRETARÍA DE EDUCACIÓN	DF	EDUCACIÓN EXTRAESCOLAR	0L	FONE GASTOS DE OPERACION			Fin	Contribuir en la sustentabilidad, estabilidad económica y en el saneo de las finanzas públicas del Estado de Michoacán a través de la aplicación del programa de austeridad y disciplina del gasto, optimización, ejercicio eficiente, responsable y transparente de los recursos humanos, materiales y financieros destinados a la educación.	Tasa de variación de la población de 15 años o más en situación de rezago educativo.	Muestra la proporción de la población que se encuentra en rezago educativo, que corresponde a la población de 15 años y más que no sabe leer ni escribir, que no ha completado la educación primaria ni la educación secundaria. El resultado no es atribuible únicamente a la labor del INEA, ya que intervienen otros factores tales como: el comportamiento de las tasas de mortalidad y migración de la población, así como el de deserción de alumnos del sistema escolarizado, factores que también se consideran en la Estimación anual de la población en rezago educativo. El rezago se modifica al concluir cada año.	(Recursos del FONE a la entidad / Total de recursos federales destinados a la educación) x 100	(Recursos del FONE a la entidad / Total de recursos federales destinados a la educación) x 100	Anual	Porcentaje	Eficiencia	Presupuesto de Egresos de la Federación 2022. Presupuesto de Egresos de la Federación 2023. Ampliaciones Líquidas / Dirección de Recursos Financieros / Dirección de Programación y Presupuesto (DPyP). Cuentas por Liquidar Certificadas, Dirección de Recursos Financieros / DPyP.	0	0	0
012	SECRETARÍA DE EDUCACIÓN	DF	EDUCACIÓN EXTRAESCOLAR	0L	FONE GASTOS DE OPERACION			Propósito	Niños, jóvenes y adultos tienen acceso a servicios educativos para generar condiciones de inclusión y equidad.	Tasa de variación de recursos federales ministrados.	Muestra el porcentaje de niños, jóvenes y adultos con acceso a servicios educativos en escuelas apoyadas por FONE para generar condiciones de inclusión y equidad.	(Presupuesto ministrado del año actual / Presupuesto ministrado del año anterior) x 100	(Presupuesto ministrado del año actual / Presupuesto ministrado del año anterior) x 100	Anual	Porcentaje	Eficacia	Presupuesto de Egresos de la Federación 2022. Presupuesto de Egresos de la Federación 2021. Ampliaciones Líquidas / Cuentas por Liquidar Certificadas, Dirección de Recursos Financieros / Dirección de	0	0	0
012	SECRETARÍA DE EDUCACIÓN	DF	EDUCACIÓN EXTRAESCOLAR	0L	FONE GASTOS DE OPERACION	03	DIRECCIÓN DE EDUCACIÓN ELEMENTAL	Componente	Recursos humanos administrados eficientemente.	Tasa de variación de personal que aparece en la nómina del FONE.	Muestra la variación del promedio de personas que aparece en la nómina del FONE del año actual respecto al promedio de personas que aparece en la nómina del FONE del año anterior.	((Promedio de personas que aparece en la nómina del FONE del año actual / Promedio de personas que aparece en la nómina del FONE del año anterior) - 1) x 100	((Promedio de personas que aparece en la nómina del FONE del año actual / Promedio de personas que aparece en la nómina del FONE del año anterior) - 1) x 100	Anual	Porcentaje	Eficacia	Informe del Seguimiento del Análisis Programático mensual 2023. Gobierno del Estado de Michoacán de Ocampo. Dirección de Educación Elemental.	0	0	0
012	SECRETARÍA DE EDUCACIÓN	DF	EDUCACIÓN EXTRAESCOLAR	0L	FONE GASTOS DE OPERACION	03	DIRECCIÓN DE EDUCACIÓN ELEMENTAL	Actividad	Brindar apoyo psicopedagógico a los niños, niñas y jóvenes con necesidades educativas especiales en aprendizaje, aptitudes sobresalientes, lenguaje; que presentan discapacidad y/o con barreras para el aprendizaje que proceden escuelas de educación básica, para disminuir los índices de reprobación y deserción escolar.	Porcentaje de niños con necesidades educativas especiales atendidos.	Muestra el porcentaje de niños atendidos con necesidades educativas especiales en escuelas apoyadas por FONE.	(Niños con necesidades educativas especiales en escuelas apoyadas por FONE atendidos / Total de niños con necesidades educativas especiales en escuelas apoyadas por FONE programados) x 100	(Niños con necesidades educativas especiales en escuelas apoyadas por FONE atendidos / Total de niños con necesidades educativas especiales en escuelas apoyadas por FONE programados) x 100	Trimestral	Porcentaje	Eficacia	Informe de seguimiento del análisis programático presupuestario mensual 2023. Gobierno del Estado de Michoacán de Ocampo. Dirección de Educación Elemental. Subdirección de Presupuesto.	13398	139.7895208	13398
012	SECRETARÍA DE EDUCACIÓN	DF	EDUCACIÓN EXTRAESCOLAR	0L	FONE GASTOS DE OPERACION	03	DIRECCIÓN DE EDUCACIÓN ELEMENTAL	Actividad	Proporcionar atención psicopedagógica y asistencial a niños de 45 días de nacidos a 5 años 11 meses de edad, hijos de madres trabajadoras a través del proyecto Centros de Atención Infantil Estatal.	Porcentaje de niños en educación inicial con servicio educativo asistencial atendidos.	Muestra el porcentaje de servicios educativos a niños en situación de desventaja o vulnerabilidad en escuelas apoyadas por FONE.	(Niños en situación de desventaja o vulnerabilidad en educación inicial en escuelas apoyadas por FONE atendidos / Total de niños en situación de desventaja o vulnerabilidad atendidos en educación inicial en escuelas apoyadas por FONE programados) x 100	(Niños en situación de desventaja o vulnerabilidad en educación inicial en escuelas apoyadas por FONE atendidos / Total de niños en situación de desventaja o vulnerabilidad atendidos en educación inicial en escuelas apoyadas por FONE programados) x 100	Trimestral	Porcentaje	Eficacia	Informe de seguimiento del análisis programático presupuestario mensual 2023. Gobierno del Estado de Michoacán de Ocampo. Dirección de Educación Elemental. Subdirección de Presupuesto.	110	34.54545455	110
012	SECRETARÍA DE EDUCACIÓN	DF	EDUCACIÓN EXTRAESCOLAR	0L	FONE GASTOS DE OPERACION	03	DIRECCIÓN DE EDUCACIÓN ELEMENTAL	Actividad	Proporcionar atención psicopedagógica y asistencial a niños de 45 días de nacidos a 5 años 11 meses de edad, hijos de madres trabajadoras a través del proyecto Centros de Atención Infantil Estatal.	Porcentaje de niños en educación inicial con servicio educativo asistencial atendidos.	Muestra el porcentaje de servicios educativos a niños en situación de desventaja o vulnerabilidad en escuelas apoyadas por FONE.	(Niños en situación de desventaja o vulnerabilidad en educación inicial en escuelas apoyadas por FONE atendidos / Total de niños en situación de desventaja o vulnerabilidad atendidos en educación inicial en escuelas apoyadas por FONE programados) x 100	(Niños en situación de desventaja o vulnerabilidad en educación inicial en escuelas apoyadas por FONE atendidos / Total de niños en situación de desventaja o vulnerabilidad atendidos en educación inicial en escuelas apoyadas por FONE programados) x 100	Trimestral	Porcentaje	Eficacia	Informe de seguimiento del análisis programático presupuestario mensual 2023. Gobierno del Estado de Michoacán de Ocampo. Dirección de Educación Elemental. Subdirección de Presupuesto.	126	28.57142857	126
012	SECRETARÍA DE EDUCACIÓN	DF	EDUCACIÓN EXTRAESCOLAR	0L	FONE GASTOS DE OPERACION	03	DIRECCIÓN DE EDUCACIÓN ELEMENTAL	Actividad	Proporcionar atención psicopedagógica y asistencial a niños de 45 días de nacidos a 5 años 11 meses de edad, hijos de madres trabajadoras a través del proyecto Centros de Atención Infantil.	Porcentaje de niños en educación inicial con servicio educativo asistencial atendidos.	Muestra el porcentaje de servicios educativos a niños en situación de desventaja o vulnerabilidad en escuelas apoyadas por FONE.	(Niños en situación de desventaja o vulnerabilidad en educación inicial en escuelas apoyadas por FONE atendidos / Total de niños en situación de desventaja o vulnerabilidad atendidos en educación inicial en escuelas apoyadas por FONE programados) x 100	(Niños en situación de desventaja o vulnerabilidad en educación inicial en escuelas apoyadas por FONE atendidos / Total de niños en situación de desventaja o vulnerabilidad atendidos en educación inicial en escuelas apoyadas por FONE programados) x 100	Trimestral	Porcentaje	Eficacia	Informe de seguimiento del análisis programático presupuestario mensual 2023. Gobierno del Estado de Michoacán de Ocampo. Dirección de Educación Elemental. Subdirección de Presupuesto.	103	35.9223301	103

Matrices de Indicadores para Resultados 2023
Ramo 33
MML y Semafización de Cumplimiento
Segundo Trimestre 2023

UPP	NOMBRE DE LA UPP	CLAVE PP	PROGRAMA PRESUPUESTARIO	ID FONDO	FONDO	CLAVE UR	NOMBRE UR	TIPO DE INDICADOR	RESUMEN NARRATIVO	NOMBRE DEL INDICADOR	DEFINICIÓN DEL INDICADOR	MÉTODO DE CÁLCULO	DESCRIPCIÓN DEL MÉTODO DE CÁLCULO	FRECUENCIA DE MEDICIÓN	UNIDAD DE MEDIDA	DIMENSIÓN	MEDIOS DE VERIFICACIÓN	META ANUAL PROGRAMADA	% AVANCE TRIMESTRAL (SEMAFORIZACIÓN)	PROGRAMADO AL 2do TRIMESTRE 2023
012	SECRETARÍA DE EDUCACIÓN	DF	EDUCACIÓN EXTRAESCOLAR	0L	FONE GASTOS DE OPERACION	03	DIRECCIÓN DE EDUCACIÓN ELEMENTAL	Actividad	Proporcionar atención psicopedagógica y asistencial a niños de 45 días de nacidos a 5 años 11 meses de edad, hijos de madres trabajadoras a través del proyecto Centros de Atención Infantil.	Porcentaje de niños en educación inicial con servicio educativo asistencial atendidos.	Muestra el porcentaje de servicios educativos a niños en situación de desventaja o vulnerabilidad en escuelas apoyadas por FONE.	(Niños en situación de desventaja o vulnerabilidad en educación inicial en escuelas apoyadas por FONE atendidos / Total de niños en situación de desventaja o vulnerabilidad atendidos en educación inicial en escuelas apoyadas por FONE programados) x 100	(Niños en situación de desventaja o vulnerabilidad en educación inicial en escuelas apoyadas por FONE atendidos / Total de niños en situación de desventaja o vulnerabilidad atendidos en educación inicial en escuelas apoyadas por FONE programados) x 100	Trimestral	Porcentaje	Eficacia	Informe de seguimiento del análisis programático presupuestario mensual 2023. Gobierno del Estado de Michoacán de Ocampo. Dirección de Educación Elemental. Subdirección de Presupuesto.	149	24.83221477	149
012	SECRETARÍA DE EDUCACIÓN	DF	EDUCACIÓN EXTRAESCOLAR	0L	FONE GASTOS DE OPERACION	03	DIRECCIÓN DE EDUCACIÓN ELEMENTAL	Actividad	Proporcionar atención psicopedagógica y asistencial a niños de 45 días de nacidos a 5 años 11 meses de edad, hijos de madres trabajadoras a través del proyecto Centros de Atención Infantil.	Porcentaje de niños en educación inicial con servicio educativo asistencial atendidos.	Muestra el porcentaje de servicios educativos a niños en situación de desventaja o vulnerabilidad en escuelas apoyadas por FONE.	(Niños en situación de desventaja o vulnerabilidad en educación inicial en escuelas apoyadas por FONE atendidos / Total de niños en situación de desventaja o vulnerabilidad atendidos en educación inicial en escuelas apoyadas por FONE programados) x 100	(Niños en situación de desventaja o vulnerabilidad en educación inicial en escuelas apoyadas por FONE atendidos / Total de niños en situación de desventaja o vulnerabilidad atendidos en educación inicial en escuelas apoyadas por FONE programados) x 100	Trimestral	Porcentaje	Eficacia	Informe de seguimiento del análisis programático presupuestario mensual 2023. Gobierno del Estado de Michoacán de Ocampo. Dirección de Educación Elemental. Subdirección de Presupuesto.	132	45.45454545	132
012	SECRETARÍA DE EDUCACIÓN	DF	EDUCACIÓN EXTRAESCOLAR	0L	FONE GASTOS DE OPERACION	03	DIRECCIÓN DE EDUCACIÓN ELEMENTAL	Actividad	Proporcionar atención psicopedagógica y asistencial a niños de 45 días de nacidos a 5 años 11 meses de edad, hijos de madres trabajadoras a través del proyecto Centros de Atención Infantil.	Porcentaje de niños en educación inicial con servicio educativo asistencial atendidos.	Muestra el porcentaje de servicios educativos a niños en situación de desventaja o vulnerabilidad en escuelas apoyadas por FONE.	(Niños en situación de desventaja o vulnerabilidad en educación inicial en escuelas apoyadas por FONE atendidos / Total de niños en situación de desventaja o vulnerabilidad atendidos en educación inicial en escuelas apoyadas por FONE programados) x 100	(Niños en situación de desventaja o vulnerabilidad en educación inicial en escuelas apoyadas por FONE atendidos / Total de niños en situación de desventaja o vulnerabilidad atendidos en educación inicial en escuelas apoyadas por FONE programados) x 100	Trimestral	Porcentaje	Eficacia	Informe de seguimiento del análisis programático presupuestario mensual 2023. Gobierno del Estado de Michoacán de Ocampo. Dirección de Educación Elemental. Subdirección de Presupuesto.	101	32.67326733	101
012	SECRETARÍA DE EDUCACIÓN	DF	EDUCACIÓN EXTRAESCOLAR	0L	FONE GASTOS DE OPERACION	03	DIRECCIÓN DE EDUCACIÓN ELEMENTAL	Actividad	Proporcionar atención psicopedagógica y asistencial a niños de 45 días de nacidos a 5 años 11 meses de edad, hijos de madres trabajadoras a través del proyecto Centros de Atención Infantil.	Porcentaje de niños en educación inicial con servicio educativo asistencial atendidos.	Muestra el porcentaje de servicios educativos a niños en situación de desventaja o vulnerabilidad en escuelas apoyadas por FONE.	(Niños en situación de desventaja o vulnerabilidad en educación inicial en escuelas apoyadas por FONE atendidos / Total de niños en situación de desventaja o vulnerabilidad atendidos en educación inicial en escuelas apoyadas por FONE programados) x 100	(Niños en situación de desventaja o vulnerabilidad en educación inicial en escuelas apoyadas por FONE atendidos / Total de niños en situación de desventaja o vulnerabilidad atendidos en educación inicial en escuelas apoyadas por FONE programados) x 100	Trimestral	Porcentaje	Eficacia	Informe de seguimiento del análisis programático presupuestario mensual 2023. Gobierno del Estado de Michoacán de Ocampo. Dirección de Educación Elemental. Subdirección de Presupuesto.	147	29.25170068	147
012	SECRETARÍA DE EDUCACIÓN	DF	EDUCACIÓN EXTRAESCOLAR	0L	FONE GASTOS DE OPERACION	03	DIRECCIÓN DE EDUCACIÓN ELEMENTAL	Actividad	Proporcionar atención psicopedagógica y asistencial a niños de 45 días de nacidos a 5 años 11 meses de edad, hijos de madres trabajadoras a través del proyecto Centros de Atención Infantil.	Porcentaje de niños en educación inicial con servicio educativo asistencial atendidos.	Muestra el porcentaje de servicios educativos a niños en situación de desventaja o vulnerabilidad en escuelas apoyadas por FONE.	(Niños en situación de desventaja o vulnerabilidad en educación inicial en escuelas apoyadas por FONE atendidos / Total de niños en situación de desventaja o vulnerabilidad atendidos en educación inicial en escuelas apoyadas por FONE programados) x 100	(Niños en situación de desventaja o vulnerabilidad en educación inicial en escuelas apoyadas por FONE atendidos / Total de niños en situación de desventaja o vulnerabilidad atendidos en educación inicial en escuelas apoyadas por FONE programados) x 100	Trimestral	Porcentaje	Eficacia	Informe de seguimiento del análisis programático presupuestario mensual 2023. Gobierno del Estado de Michoacán de Ocampo. Dirección de Educación Elemental. Subdirección de Presupuesto.	99	27.27272727	99
012	SECRETARÍA DE EDUCACIÓN	DF	EDUCACIÓN EXTRAESCOLAR	0L	FONE GASTOS DE OPERACION	03	DIRECCIÓN DE EDUCACIÓN ELEMENTAL	Actividad	Diffundir a la sociedad Michoacana, a través de los medios de comunicación, los servicios de educación especial que proporciona la S.E. mediante la operación del proyecto Difusión del Programa de Educación Especial.	Porcentaje de difusión de servicios en educación especial realizados.	Muestra el porcentaje de las campañas de difusión realizadas para la oferta de servicios de educación especial en escuelas apoyadas por FONE.	(Campañas de difusión de servicios de educación especial en escuelas apoyadas por FONE realizadas / Campañas de difusión de servicios de educación especial en escuelas apoyadas por FONE programadas) x 100	(Campañas de difusión de servicios de educación especial en escuelas apoyadas por FONE realizadas / Campañas de difusión de servicios de educación especial en escuelas apoyadas por FONE programadas) x 100	Semestral	Porcentaje	Eficacia	Comprobantes de gastos por concepto de difusión realizadas en Educación Inicial. Dirección de Presupuesto y Finanzas. Secretaría de Educación del Estado de Michoacán. Evidencia de difusión realizadas. Dirección de Educación Elemental.	2	50	1
012	SECRETARÍA DE EDUCACIÓN	DF	EDUCACIÓN EXTRAESCOLAR	0L	FONE GASTOS DE OPERACION	03	DIRECCIÓN DE EDUCACIÓN ELEMENTAL	Actividad	Proporcionar orientación referente al mejoramiento de hábitos e higiene, salud y alimentación para que atiendan adecuadamente a sus hijos, a través del proyecto de Orientación a Padres de Familia.	Porcentaje de niños con servicios de educación inicial no escolarizada atendidos	Muestra el porcentaje de niños atendidos con servicios de educación inicial no escolarizada en escuelas apoyadas por FONE de zonas rurales, indígenas y urbano-marginalizadas.	(Niños menores de 3 años de edad con servicio de educación inicial no escolarizada en escuelas apoyadas por FONE programados) x 100	(Niños menores de 3 años de edad con servicio de educación inicial no escolarizada en escuelas apoyadas por FONE programados) x 100	Trimestral	Porcentaje	Eficacia	Informe de seguimiento del análisis programático presupuestario mensual 2023. Gobierno del Estado de Michoacán de Ocampo. Dirección de Educación Elemental. Subdirección de Presupuesto.	3850	270.6493506	3850
012	SECRETARÍA DE EDUCACIÓN	DF	EDUCACIÓN EXTRAESCOLAR	0L	FONE GASTOS DE OPERACION	03	DIRECCIÓN DE EDUCACIÓN ELEMENTAL	Actividad	Proporcionar asesoría y supervisión técnica al personal de los centros escolares a fin de ofrecer un servicio educativo de calidad, así como asignar a supervisores escolares los recursos indispensables de oficina, papelería y combustibles para que puedan desarrollar su función con la eficacia y eficiencia que el servicio requiere, mediante el proyecto Supervisión y Asesoría en Educación Inicial PRODEI.	Porcentaje de asesorías y/o supervisiones a personal de los centros escolares proporcionadas.	Muestra el porcentaje de supervisiones y/o asesorías proporcionadas a personal de centros escolares apoyados por FONE.	(Supervisiones y/o asesorías a personal de centros escolares apoyados por FONE proporcionadas / Total de supervisiones y/o asesorías para el personal de centros escolares apoyados por FONE programadas) x 100	(Supervisiones y/o asesorías a personal de centros escolares apoyados por FONE proporcionadas / Total de supervisiones y/o asesorías para el personal de centros escolares apoyados por FONE programadas) x 100	Trimestral	Porcentaje	Eficacia	Registro de asistencia de personal asesorado. Dirección de Educación Elemental. Resultados de supervisiones realizadas. Dirección de Educación Elemental.	35	57.14285714	20
012	SECRETARÍA DE EDUCACIÓN	DF	EDUCACIÓN EXTRAESCOLAR	0L	FONE GASTOS DE OPERACION	03	DIRECCIÓN DE EDUCACIÓN ELEMENTAL	Actividad	Proporcionar orientación referente al mejoramiento de hábitos e higiene, salud y alimentación para que atiendan adecuadamente a sus hijos, a través del proyecto de Orientación a Padres de Familia.	Porcentaje de padres de familia en educación inicial orientados.	Muestra la cantidad de madres y padres de familia orientados en educación inicial en escuelas apoyadas por FONE.	(Padre de familia orientado en educación inicial en escuelas apoyadas por FONE. / Padre de familia programado a ser orientado en educación inicial en escuelas apoyadas por FONE.) x 100	(Padre de familia orientado en educación inicial en escuelas apoyadas por FONE. / Padre de familia programado a ser orientado en educación inicial en escuelas apoyadas por FONE.) x 100	Trimestral	Porcentaje	Eficacia	Registro de asistencia de padres de familia orientados. Dirección de Educación Elemental.	3790	288.1266491	3790
012	SECRETARÍA DE EDUCACIÓN	DF	EDUCACIÓN EXTRAESCOLAR	0L	FONE GASTOS DE OPERACION	23	DIRECCIÓN GENERAL DE EDUCACIÓN INDÍGENA	Componente	Niños, jóvenes y adultos en situación de desventaja o vulnerabilidad con servicios educativos proporcionados.	Porcentaje de servicios educativos a niños, jóvenes y adultos en situación de desventaja o vulnerabilidad proporcionados.	Muestra el porcentaje de servicios educativos proporcionados a niños, jóvenes y adultos en situación de desventaja o vulnerabilidad en escuelas apoyadas por FONE.	(Niños, jóvenes y adultos en situación de desventaja o vulnerabilidad en educación inicial, especial, indígena, de adultos, inicial no escolarizada y a distancia en escuelas apoyadas por FONE atendidos / Total de niños, jóvenes y adultos en situación de	(Niños, jóvenes y adultos en situación de desventaja o vulnerabilidad en educación inicial, especial, indígena, de adultos, inicial no escolarizada y a distancia en escuelas apoyadas por FONE atendidos / Total de niños, jóvenes y adultos en situación de	Trimestral	Porcentaje	Eficacia	Informe del Seguimiento del Análisis Programático mensual 2023. Gobierno del Estado de Michoacán de Ocampo. Dirección de Educación Elemental.	0	0	0

Matrices de Indicadores para Resultados 2023

Ramo 33

MMI y Semaforización de Cumplimiento

Segundo Trimestre 2023

UPP	NOMBRE DE LA UPP	CLAVE PP	PROGRAMA PRESUPUESTARIO	ID FONDO	FONDO	CLAVE UR	NOMBRE UR	TIPO DE INDICADOR	RESUMEN NARRATIVO	NOMBRE DEL INDICADOR	DEFINICIÓN DEL INDICADOR	MÉTODO DE CÁLCULO	DESCRIPCIÓN DEL MÉTODO DE CÁLCULO	FRECUENCIA DE MEDICIÓN	UNIDAD DE MEDIDA	DIMENSIÓN	MEDIOS DE VERIFICACIÓN	META ANUAL PROGRAMADA	% AVANCE TRIMESTRAL (SEMAFORIZACIÓN)	PROGRAMADO AL 2do TRIMESTRE 2023
012	SECRETARÍA DE EDUCACIÓN	DF	EDUCACIÓN EXTRAESCOLAR	0L	FONE GASTOS DE OPERACION	23	DIRECCIÓN GENERAL DE EDUCACIÓN INDÍGENA	Actividad	Proporcionar orientación referente al mejoramiento de hábitos e higiene, salud y alimentación para que atiendan adecuadamente a sus hijos, a través del proyecto de Orientación a Padres de Familia Indígena.	Porcentaje de padres de familia en educación inicial indígena orientados.	Muestra la cantidad de madres y padres de familia orientados en educación inicial indígena.	(Padre de familia en educación inicial indígena orientado / Padre de familia en educación inicial indígena programado) x 100	(Padre de familia en educación inicial indígena orientado / Padre de familia en educación inicial indígena programado) x 100	Trimestral	Porcentaje	Eficacia	Los padres de familia están interesados y asisten para ser orientados.	6520	99.83128834	6509
012	SECRETARÍA DE EDUCACIÓN	DG	EDUCACIÓN PARA ADULTOS	0C	FONE OTROS DE GASTO CORRIENTE			Fin	Contribuir a la prestación de servicios educativos de calidad a personas en condiciones de desventaja o vulnerabilidad.	Tasa de variación de la población de 15 años o más en situación de rezago educativo.	Número de alumnos inscritos en formación para el trabajo por cada 100 individuos, considerando a la población de 15 años y más.	AAEn = Porcentaje de abandono escolar en el ciclo escolar n = $[\frac{Mn+1 - Nin + 1 + Egn / Mn}{Mn}] 100$, donde: Mn+1: Matrícula total para el ciclo escolar n+1 Nin+1: Nuevo ingreso a primer grado en el ciclo escolar n+1 Egn: Egresados en el ciclo escolar n Mn: Matrícula total para el ciclo escolar n. O bien se puede expresar como: Matrícula total en primaria en n - (Matrícula total primaria en n-1 + Egresados de nuevo ingreso en primaria en n-1 + Egresados de primaria en n) / Matrícula total en primaria en n x 100	AAEn = Porcentaje de abandono escolar en el ciclo escolar n = $[\frac{Mn+1 - Nin + 1 + Egn / Mn}{Mn}] 100$, donde: Mn+1: Matrícula total para el ciclo escolar n+1 Nin+1: Nuevo ingreso a primer grado en el ciclo escolar n+1 Egn: Egresados en el ciclo escolar n Mn: Matrícula total para el ciclo escolar n. O bien se puede expresar como: Matrícula total en primaria en n - (Matrícula total primaria en n-1 + Egresados de nuevo ingreso en primaria en n-1 + Egresados de primaria en n) / Matrícula total en primaria en n x 100	Anual	Porcentaje	Eficacia	SEP, Dirección General de Planeación, Programación y Estadística Educativa (DGPPEE). Estadísticas continuas del formato 911. Estadísticas de alumnos, información incluida en la publicación estadística por ciclo escolar Principales Cifras del Sistema Educativo Nacional, editada por la DGPPEE e incluidas en el portal de información correspondiente http://www.planeacion.sep.gob.mx . La información más reciente se encuentra en la página principal y/o en la sección Estadísticas Educativas.	0	0	0
012	SECRETARÍA DE EDUCACIÓN	DG	EDUCACIÓN PARA ADULTOS	0C	FONE OTROS DE GASTO CORRIENTE			Propósito	Personas mayores de 15 años de edad concluyen cursos de capacitación para el trabajo.	Tasa de variación de recursos federales ministrados.	Muestra el porcentaje de niños, jóvenes y adultos con acceso a servicios educativos en escuelas apoyadas por FONE para generar condiciones de inclusión y equidad.	((Presupuesto ministrado del año actual/Presupuesto ministrado del año anterior)-1) x 100	((Presupuesto ministrado del año actual/Presupuesto ministrado del año anterior)-1) x 100	Anual	Porcentaje	Eficacia	Presupuesto de Egresos de la Federación 2023. Presupuesto de Egresos de la Federación 2022. Ampliaciones Líquidas / Cuentas por Liquidar Certificadas, Dirección de Recursos Financieros / Dirección de	0	0	0
012	SECRETARÍA DE EDUCACIÓN	DG	EDUCACIÓN PARA ADULTOS	0C	FONE OTROS DE GASTO CORRIENTE	08	DIRECCIÓN DE EDUCACIÓN EXTRAESCOLAR	Componente	Recursos humanos administrados eficientemente.	Tasa de variación de personal que aparece en la nómina del FONE.	Muestra la variación del promedio de personas que aparece en la nómina del FONE del año actual respecto al promedio de personas que aparece en la nómina del FONE del año anterior.	((Promedio de personas que aparece en la nómina del FONE del año actual / Promedio de personas que aparece en la nómina del FONE del año anterior) - 1) x 100	((Promedio de personas que aparece en la nómina del FONE del año actual / Promedio de personas que aparece en la nómina del FONE del año anterior) - 1) x 100	Anual	Porcentaje	Eficacia	Informe del Seguimiento del Análisis Programático Mensual 2023, Gobierno del Estado de Michoacán de Ocampo. Dirección de Educación.	0	0	0
012	SECRETARÍA DE EDUCACIÓN	DG	EDUCACIÓN PARA ADULTOS	0C	FONE OTROS DE GASTO CORRIENTE	08	DIRECCIÓN DE EDUCACIÓN EXTRAESCOLAR	Actividad	Proporcionar capacitación para el trabajo y alfabetización a personas mayores de 15 años de edad mediante el proyecto Educación Extraescolar	Porcentaje de nóminas autorizadas para el pago al personal de la Secretaría de Educación en el Estado de Michoacán.	El indicador muestra el porcentaje de nóminas autorizadas para el pago de personal de la Secretaría de Educación en el Estado de Michoacán.	(Nómina autorizada/Nómina programada a ser autorizada) x 100	(Nómina autorizada/Nómina programada a ser autorizada) x 100	Trimestral	Porcentaje	Eficacia	Nómina Emitida, Dirección de Administración de Personal	24	50	12
012	SECRETARÍA DE EDUCACIÓN	DG	EDUCACIÓN PARA ADULTOS	0C	FONE OTROS DE GASTO CORRIENTE	08	DIRECCIÓN DE EDUCACIÓN EXTRAESCOLAR	Actividad	Proporcionar capacitación para el trabajo y alfabetización a la población mayor de 15 años, mediante los Proyectos Especiales (Misiones Culturales).	Porcentaje de nóminas autorizadas para el pago al personal de la Secretaría de Educación en el Estado de Michoacán.	El indicador muestra el porcentaje de nóminas autorizadas para el pago de personal de la Secretaría de Educación en el Estado de Michoacán.	(Nómina autorizada/Nómina programada a ser autorizada) x 100	(Nómina autorizada/Nómina programada a ser autorizada) x 100	Trimestral	Porcentaje	Eficacia	Nómina Emitida, Dirección de Administración de Personal	24	50	12
012	SECRETARÍA DE EDUCACIÓN	DG	EDUCACIÓN PARA ADULTOS	0C	FONE OTROS DE GASTO CORRIENTE	08	DIRECCIÓN DE EDUCACIÓN EXTRAESCOLAR	Actividad	Proporcionar capacitación para el trabajo y alfabetización a la población mayor de 15 años, mediante los Proyectos Especiales (Misiones Culturales).	Porcentaje de personas mayores de 15 años atendidas con alfabetización, primaria o secundaria.	Muestra el porcentaje de personas mayores de 15 años de edad alfabetizados.	(Personas mayores de 15 años de edad alfabetizados / Total de personas mayores de 15 años de edad programados a ser alfabetizados) x 100	(Personas mayores de 15 años de edad alfabetizados / Total de personas mayores de 15 años de edad programados a ser alfabetizados) x 100	Trimestral	Porcentaje	Eficacia	Informe del Seguimiento del Análisis Programático Mensual 2023, Gobierno del Estado de Michoacán de Ocampo. Dirección de Educación Extraescolar. Dirección de Promoción y	1000	263	2000
012	SECRETARÍA DE EDUCACIÓN	DG	EDUCACIÓN PARA ADULTOS	0K	FONE SERVICIOS PERSONALES			Fin	Contribuir a la prestación de servicios educativos de calidad a personas en condiciones de desventaja o vulnerabilidad.	Tasa de variación de la población de 15 años o más en situación de rezago educativo.	Número de alumnos inscritos en formación para el trabajo por cada 100 individuos, considerando a la población de 15 años y más.	AAEn = Porcentaje de abandono escolar en el ciclo escolar n = $[\frac{Mn+1 - Nin + 1 + Egn / Mn}{Mn}] 100$, donde: Mn+1: Matrícula total para el ciclo escolar n+1 Nin+1: Nuevo ingreso a primer grado en el ciclo escolar n+1 Egn: Egresados en el ciclo escolar n Mn: Matrícula total para el ciclo escolar n. O bien se puede expresar como: Matrícula total en primaria en n - (Matrícula total primaria en n-1 + Egresados de nuevo ingreso en primaria en n-1 + Egresados de primaria en n) / Matrícula total en primaria en n x 100	AAEn = Porcentaje de abandono escolar en el ciclo escolar n = $[\frac{Mn+1 - Nin + 1 + Egn / Mn}{Mn}] 100$, donde: Mn+1: Matrícula total para el ciclo escolar n+1 Nin+1: Nuevo ingreso a primer grado en el ciclo escolar n+1 Egn: Egresados en el ciclo escolar n Mn: Matrícula total para el ciclo escolar n. O bien se puede expresar como: Matrícula total en primaria en n - (Matrícula total primaria en n-1 + Egresados de nuevo ingreso en primaria en n-1 + Egresados de primaria en n) / Matrícula total en primaria en n x 100	Anual	Porcentaje	Eficacia	SEP, Dirección General de Planeación, Programación y Estadística Educativa (DGPPEE). Estadísticas continuas del formato 911. Estadísticas de alumnos, información incluida en la publicación estadística por ciclo escolar Principales Cifras del Sistema Educativo Nacional, editada por la DGPPEE e incluidas en el portal de información correspondiente http://www.planeacion.sep.gob.mx . La información más reciente se encuentra en la página principal y/o en la sección Estadísticas Educativas.	0	0	0
012	SECRETARÍA DE EDUCACIÓN	DG	EDUCACIÓN PARA ADULTOS	0K	FONE SERVICIOS PERSONALES			Propósito	Personas mayores de 15 años de edad concluyen cursos de capacitación para el trabajo.	Tasa de variación de recursos federales ministrados.	Muestra el porcentaje de niños, jóvenes y adultos con acceso a servicios educativos en escuelas apoyadas por FONE para generar condiciones de inclusión y equidad.	((Presupuesto ministrado del año actual/Presupuesto ministrado del año anterior)-1) x 100	((Presupuesto ministrado del año actual/Presupuesto ministrado del año anterior)-1) x 100	Anual	Porcentaje	Eficacia	Presupuesto de Egresos de la Federación 2023. Presupuesto de Egresos de la Federación 2022. Ampliaciones Líquidas / Cuentas por Liquidar Certificadas, Dirección de Recursos Financieros / Dirección de	0	0	0
012	SECRETARÍA DE EDUCACIÓN	DG	EDUCACIÓN PARA ADULTOS	0K	FONE SERVICIOS PERSONALES	08	DIRECCIÓN DE EDUCACIÓN EXTRAESCOLAR	Componente	Recursos humanos administrados eficientemente.	Tasa de variación de personal que aparece en la nómina del FONE.	Muestra la variación del promedio de personas que aparece en la nómina del FONE del año actual respecto al promedio de personas que aparece en la nómina del FONE del año anterior.	((Promedio de personas que aparece en la nómina del FONE del año actual / Promedio de personas que aparece en la nómina del FONE del año anterior) - 1) x 100	((Promedio de personas que aparece en la nómina del FONE del año actual / Promedio de personas que aparece en la nómina del FONE del año anterior) - 1) x 100	Anual	Porcentaje	Eficacia	Informe del Seguimiento del Análisis Programático Mensual 2023, Gobierno del Estado de Michoacán de Ocampo. Dirección de Educación.	0	0	0
012	SECRETARÍA DE EDUCACIÓN	DG	EDUCACIÓN PARA ADULTOS	0K	FONE SERVICIOS PERSONALES	08	DIRECCIÓN DE EDUCACIÓN EXTRAESCOLAR	Actividad	Ofrecer los servicios de Educación Primaria y Secundaria a los adultos que no saben leer ni escribir mediante el proyecto Centros de Educación Básica para Adultos.	Porcentaje de personas mayores de 15 años con alfabetización, primaria o secundaria atendidas.	Muestra el porcentaje de personas mayores de 15 años de edad alfabetizados.	(Personas mayores de 15 años de edad alfabetizados / Total de personas mayores de 15 años de edad programados a ser alfabetizados) x 100	(Personas mayores de 15 años de edad alfabetizados / Total de personas mayores de 15 años de edad programados a ser alfabetizados) x 100	Trimestral	Porcentaje	Eficacia	Informe de seguimiento del análisis programático presupuestario mensual 2023, Gobierno del Estado de Michoacán de Ocampo. Dirección de Educación Extraescolar. Subdirección de	9980	128.987976	11741
012	SECRETARÍA DE EDUCACIÓN	DG	EDUCACIÓN PARA ADULTOS	0K	FONE SERVICIOS PERSONALES	08	DIRECCIÓN DE EDUCACIÓN EXTRAESCOLAR	Actividad	Proporcionar capacitación para el trabajo y alfabetización a la población mayor de 15 años a través del proyecto de Misiones Culturales.	Porcentaje de personas mayores de 15 años de edad capacitadas para el trabajo.	Mide el porcentaje de personas mayores de 15 años de edad capacitadas para el trabajo.	(Personas mayores de 15 años de edad capacitadas para el trabajo / Personas mayores de 15 años de edad programadas para ser capacitadas para el trabajo) x 100	(Personas mayores de 15 años de edad capacitadas para el trabajo / Personas mayores de 15 años de edad programadas para ser capacitadas para el trabajo) x 100	Trimestral	Porcentaje	Eficacia	Informe de seguimiento del análisis programático presupuestario mensual 2023, Gobierno del Estado de Michoacán de Ocampo. Dirección de Educación Extraescolar. Dirección de	4000	215.6	8000











Matrices de Indicadores para Resultados 2023
Ramo 33
MML y Semaforización de Cumplimiento
Segundo Trimestre 2023

UPP	NOMBRE DE LA UPP	CLAVE PP	PROGRAMA PRESUPUESTARIO	ID FONDO	FONDO	CLAVE UR	NOMBRE UR	TIPO DE INDICADOR	RESUMEN NARRATIVO	NOMBRE DEL INDICADOR	DEFINICIÓN DEL INDICADOR	MÉTODO DE CÁLCULO	DESCRIPCIÓN DEL MÉTODO DE CÁLCULO	FRECUENCIA DE MEDICIÓN	UNIDAD DE MEDIDA	DIMENSIÓN	MEDIOS DE VERIFICACIÓN	META ANUAL PROGRAMADA	% AVANCE TRIMESTRAL (SEMAFORIZACIÓN)	PROGRAMADO AL 2do TRIMESTRE 2023
012	SECRETARÍA DE EDUCACIÓN	DH	APOYO A LA EDUCACIÓN	0C	FONE OTROS DE GASTO CORRIENTE			Fin	Contribuir en la sustentabilidad, estabilidad económica y en el saneo de las finanzas públicas del Estado de Michoacán a través de la aplicación del programa de austeridad y disciplina del gasto, optimización, ejercicio eficiente, responsable y transparente de los recursos humanos, materiales y financieros destinados a la educación.	Tasa de variación de la población de 15 años o más en situación de rezago educativo.	Muestra la proporción de la población que se encuentra en rezago educativo, que corresponde a la población de 15 años y más que no sabe leer ni escribir, que no ha completado la educación primaria ni la educación secundaria. El resultado no es atribuible únicamente a la labor del INEA, ya que intervienen otros factores tales como: el comportamiento de las tasas de mortalidad y migración de la población, así como el de deserción de alumnos del sistema escolarizado, factores que también se consideran en la Estimación anual de la población en rezago educativo. El rezago se modifica al concluir cada año.	TBE = Tasa bruta de escolarización en el ciclo escolar = (Mn/Pn)100, donde: Mn: Matrícula total al inicio del ciclo escolar / Pn: Población en edad típica en el ciclo escolar n	TBE = Tasa bruta de escolarización en el ciclo escolar = (Mn/Pn)100, donde: Mn: Matrícula total al inicio del ciclo escolar / Pn: Población en edad típica en el ciclo escolar n	Anual	Porcentaje	Eficiencia	SEP, Dirección General de Planeación, Programación y Estadística Educativa (DGPyEE). Estadísticas continuas del formato 911. Estadísticas de Alumnos, Información incluida en la publicación estadística por ciclo escolar Principales Cifras del Sistema Educativo Nacional, editada por la DGPyEE e incluidas en el portal de información correspondiente http://www.planacion.sep.gob.mx . La información más reciente se encuentra en la página principal y/o en la sección Estadísticas Educativas, Publicaciones Estadísticas (Versión digital) CONAPO, proyecciones de población de México 2010-2050, actualizadas al 31 de agosto de 2023.	0	0	0
012	SECRETARÍA DE EDUCACIÓN	DH	APOYO A LA EDUCACIÓN	0C	FONE OTROS DE GASTO CORRIENTE			Propósito	Niños, jóvenes y adultos tienen acceso a servicios educativos para generar condiciones de inclusión y equidad.	Tasa de variación de recursos federales ministrados.	Muestra el porcentaje de niños y niñas con acceso a servicios educativos en escuelas apoyadas por FONE para generar condiciones de inclusión y equidad.	Presupuesto de Egresos de la Federación 2022 y 2023, Dirección de Presupuesto y Finanzas Ampliaciones Líquidas / Cuentas por Liquidar Certificadas, Dirección de Presupuesto y Finanzas	Presupuesto de Egresos de la Federación 2022 y 2023, Dirección de Presupuesto y Finanzas Ampliaciones Líquidas / Cuentas por Liquidar Certificadas, Dirección de Presupuesto y Finanzas	Anual	Porcentaje	Eficacia	Presupuesto de Egresos de la Federación 2022. Ampliaciones Líquidas / Cuentas por Liquidar Certificadas, Dirección de Recursos Financieros / Dirección de Programación y Presupuesto.	0	0	0
012	SECRETARÍA DE EDUCACIÓN	DH	APOYO A LA EDUCACIÓN	0C	FONE OTROS DE GASTO CORRIENTE	05	DIRECCIÓN DE EDUCACIÓN SECUNDARIA	Componente	Servicios transversales de calidad en educación básica proporcionados.	Tasa de variación de personal que aparece en la nómina del FONE.	Muestra la variación del promedio de personas que aparece en la nómina del FONE del año actual respecto al promedio de personas que aparece en la nómina del FONE del año anterior.	Afectaciones presupuestales al capítulo 1000, Dirección de Presupuesto y Finanzas RFC pagados por mes, Dirección de Gestión de Personal y Nóminas Nóminas emitidas, Dirección de Gestión de Personal y Nóminas Registro de pagos, Dirección de Gestión de Perso	Afectaciones presupuestales al capítulo 1000, Dirección de Presupuesto y Finanzas RFC pagados por mes, Dirección de Gestión de Personal y Nóminas Nóminas emitidas, Dirección de Gestión de Personal y Nóminas Registro de pagos, Dirección de Gestión de Perso	Anual	Porcentaje	Eficiencia	Informe del Seguimiento del Análisis Programático mensual 2023. Gobierno del Estado de Michoacán de Ocampo. Dirección General de Educación Indígena. Subsecretaría de Educación Básica.	0	0	0
012	SECRETARÍA DE EDUCACIÓN	DH	APOYO A LA EDUCACIÓN	0C	FONE OTROS DE GASTO CORRIENTE	05	DIRECCIÓN DE EDUCACIÓN SECUNDARIA	Actividad	Contar con el personal que imparta servicios de educación secundaria técnica y asistencial a alumnos que procedan de zonas marginadas, de familias de escasos recursos económicos mediante el proyecto Servicios Asistenciales (CECAEJ).	Porcentaje de nóminas autorizadas para el pago al personal de la Secretaría de Educación en el Estado de Michoacán.	El indicador muestra el porcentaje de nóminas autorizadas para el pago de personal de la Secretaría de Educación en el Estado de Michoacán.	(Nómina autorizada / Nómina programada a ser autorizada) x 100	(Nómina autorizada / Nómina programada a ser autorizada) x 100	Trimestral	Porcentaje	Eficiencia	Nómina Emitida, Dirección de Gestión de Personal y Nóminas	24	50	12
012	SECRETARÍA DE EDUCACIÓN	DH	APOYO A LA EDUCACIÓN	0C	FONE OTROS DE GASTO CORRIENTE	05	DIRECCIÓN DE EDUCACIÓN SECUNDARIA	Actividad	Contar con el personal que imparta servicios de educación secundaria técnica y asistencial a alumnos que procedan de zonas marginadas, de familias de escasos recursos económicos mediante el proyecto Servicios Asistenciales (CECAEJ).	Porcentaje de alumnos beneficiados con servicio asistencial en educación secundaria.	Mide el porcentaje de alumnos beneficiados con servicio asistencial en educación secundaria.	(Alumnos beneficiados con servicios asistenciales en educación secundaria / Alumnos programados a beneficiarse con servicios asistenciales en educación secundaria.) x 100	(Alumnos beneficiados con servicios asistenciales en educación secundaria / Alumnos programados a beneficiarse con servicios asistenciales en educación secundaria.) x 100	Trimestral	Porcentaje	Eficiencia	Informe de seguimiento del análisis programático presupuestario mensual, Subdirección de Presupuesto, Dirección de Educación Secundaria y Dirección General de Unidades Regionales.	492	82.5203252	492
012	SECRETARÍA DE EDUCACIÓN	DH	APOYO A LA EDUCACIÓN	0C	FONE OTROS DE GASTO CORRIENTE	24	DIRECCIÓN GENERAL DE UNIDADES REGIONALES	Componente	Servicios transversales de calidad en educación básica proporcionados.	Tasa de variación de personal que aparece en la nómina del FONE.	Muestra la variación del promedio de personas que aparece en la nómina del FONE del año actual respecto al promedio de personas que aparece en la nómina del FONE del año anterior.	Afectaciones presupuestales al capítulo 1000, Dirección de Presupuesto y Finanzas RFC pagados por mes, Dirección de Gestión de Personal y Nóminas Nóminas emitidas, Dirección de Gestión de Personal y Nóminas Registro de pagos, Dirección de Gestión de Perso	Afectaciones presupuestales al capítulo 1000, Dirección de Presupuesto y Finanzas RFC pagados por mes, Dirección de Gestión de Personal y Nóminas Nóminas emitidas, Dirección de Gestión de Personal y Nóminas Registro de pagos, Dirección de Gestión de Perso	Anual	Porcentaje	Eficiencia	Informe del Seguimiento del Análisis Programático mensual 2023. Gobierno del Estado de Michoacán de Ocampo. Dirección General de Educación Indígena. Subsecretaría de Educación Básica.	0	0	0
012	SECRETARÍA DE EDUCACIÓN	DH	APOYO A LA EDUCACIÓN	0C	FONE OTROS DE GASTO CORRIENTE	24	DIRECCIÓN GENERAL DE UNIDADES REGIONALES	Actividad	Proporcionar los recursos requeridos para el pago del personal y los gastos de operación de los albergues escolares estatales, a fin de reducir el rezago educativo que presenta el nivel de primaria; así como ofrecer atención a becarios con servicio asistencial, a través de la operación del proyecto Albergues Rurales Estatales.	Porcentaje de nóminas autorizadas para el pago al personal de la Secretaría de Educación en el Estado de Michoacán.	El indicador muestra el porcentaje de nóminas autorizadas para el pago de personal de la Secretaría de Educación en el Estado de Michoacán.	(Nómina autorizada / Nómina programada a ser autorizada) x 100	(Nómina autorizada / Nómina programada a ser autorizada) x 100	Trimestral	Porcentaje	Eficiencia	Nómina Emitida, Dirección de Gestión de Personal y Nóminas	24	50	12
012	SECRETARÍA DE EDUCACIÓN	DH	APOYO A LA EDUCACIÓN	0C	FONE OTROS DE GASTO CORRIENTE	24	DIRECCIÓN GENERAL DE UNIDADES REGIONALES	Actividad	Proporcionar los recursos requeridos para el pago del personal y los gastos de operación de los albergues escolares estatales, a fin de reducir el rezago educativo que presenta el nivel de primaria; así como ofrecer atención a becarios con servicio asistencial, a través de la operación del proyecto Albergues Rurales Estatales.	Porcentaje de alumnos beneficiados con servicio asistencial en educación primaria.	Mide el porcentaje de alumnos beneficiados con servicios asistenciales en educación primaria.	(Alumnos beneficiados con servicios asistenciales en educación primaria / Alumnos programados a beneficiarse con servicios asistenciales en educación primaria.) x 100	(Alumnos beneficiados con servicios asistenciales en educación primaria / Alumnos programados a beneficiarse con servicios asistenciales en educación primaria.) x 100	Trimestral	Porcentaje	Eficiencia	Informe de seguimiento del análisis programático presupuestario mensual, Subdirección de Presupuesto Dirección General de Unidades Regionales y Educación Primaria.	200	100	200

Matrices de Indicadores para Resultados 2023
Ramo 33
MMI y Semafización de Cumplimiento
Segundo Trimestre 2023

UPP	NOMBRE DE LA UPP	CLAVE PP	PROGRAMA PRESUPUESTARIO	ID FONDO	FONDO	CLAVE UR	NOMBRE UR	TIPO DE INDICADOR	RESUMEN NARRATIVO	NOMBRE DEL INDICADOR	DEFINICIÓN DEL INDICADOR	MÉTODO DE CÁLCULO	DESCRIPCIÓN DEL MÉTODO DE CÁLCULO	FRECUENCIA DE MEDICIÓN	UNIDAD DE MEDIDA	DIMENSIÓN	MEDIOS DE VERIFICACIÓN	META ANUAL PROGRAMADA	% AVANCE TRIMESTRAL (SEMAFORIZACIÓN)	PROGRAMADO AL 2do TRIMESTRE 2023
012	SECRETARÍA DE EDUCACIÓN	DH	APOYO A LA EDUCACIÓN	0K	FONE SERVICIOS PERSONALES			Fin	Contribuir en la sustentabilidad, estabilidad económica y en el saneo de las finanzas públicas del Estado de Michoacán a través de la aplicación del programa de austeridad y disciplina del gasto, optimización, ejercicio eficiente, responsable y transparente de los recursos humanos, materiales y financieros destinados a la educación.	Tasa de variación de la población de 15 años o más en situación de rezago educativo.	Muestra la proporción de la población que se encuentra en rezago educativo, que corresponde a la población de 15 años y más que no sabe leer ni escribir, que no ha completado la educación primaria ni la educación secundaria. El resultado no es atribuible únicamente a la labor del INEA, ya que intervienen otros factores tales como: el comportamiento de las tasas de mortalidad y migración de la población, así como el de deserción de alumnos del sistema escolarizado, factores que también se consideran en la Estimación anual de la población en rezago educativo. El rezago se modifica al concluir cada año.	TBE = Tasa bruta de escolarización en el ciclo escolar = $(Mn/Pn) \times 100$, donde: Mn: Matrícula total al inicio del ciclo escolar n Pn: Población en edad típica en el ciclo escolar n	TBE = Tasa bruta de escolarización en el ciclo escolar = $(Mn/Pn) \times 100$, donde: Mn: Matrícula total al inicio del ciclo escolar n Pn: Población en edad típica en el ciclo escolar n	Anual	Porcentaje	Eficiencia	SEP, Dirección General de Planeación, Programación y Estadística Educativa (DGPPyEE). Estadísticas continuas del formato 911. Estadísticas de alumnos, información incluida en la publicación estadística por ciclo escolar Principales Cifras del Sistema Educativo Nacional, editada por la DGPPyEE e incluidas en el portal de información correspondiente http://www.planeacion.sep.gob.mx . La información más reciente se encuentra en la página principal y/o en la sección Estadísticas Educativas, Publicaciones Estadísticas (Versión digital) CONAPO, proyecciones de población de México 2010-2050, ajustadas al censo de la población.	0	0	0
012	SECRETARÍA DE EDUCACIÓN	DH	APOYO A LA EDUCACIÓN	0K	FONE SERVICIOS PERSONALES			Propósito	Niños, jóvenes y adultos tienen acceso a servicios educativos para generar condiciones de inclusión y equidad.	Tasa de variación de recursos federales ministrados.	Muestra el porcentaje de niños y niñas con acceso a servicios educativos en escuelas apoyadas por FONE para generar condiciones de inclusión y equidad.	Presupuesto de Egresos de la Federación 2022 y 2023, Dirección de Presupuesto y Finanzas Ampliaciones Líquidas / Cuentas por Liquidar Certificadas, Dirección de Presupuesto y Finanzas	Presupuesto de Egresos de la Federación 2022 y 2023, Dirección de Presupuesto y Finanzas Ampliaciones Líquidas / Cuentas por Liquidar Certificadas, Dirección de Presupuesto y Finanzas	Anual	Porcentaje	Eficacia	Presupuesto de Egresos de la Federación 2022, Presupuesto de Egresos de la Federación 2022, Ampliaciones Líquidas / Cuentas por Liquidar Certificadas, Dirección de Recursos Financieros / Dirección de Programación y Presupuesto.	0	0	0
012	SECRETARÍA DE EDUCACIÓN	DH	APOYO A LA EDUCACIÓN	0K	FONE SERVICIOS PERSONALES	09	UNIDAD ESTATAL PARA EL SISTEMA DE LA CARRERA DE LAS MAESTRAS Y LOS MAESTROS	Componente	Recursos humanos administrados eficientemente.	Tasa de variación de personal que aparece en la nómina del FONE.	Muestra la variación del promedio de personas que aparece en la nómina del FONE del año actual / Promedio de personas que aparece en la nómina del FONE del año anterior.	$(\text{Promedio de personas que aparece en la nómina del FONE del año actual} - \text{Promedio de personas que aparece en la nómina del FONE del año anterior}) \times 100$	$(\text{Promedio de personas que aparece en la nómina del FONE del año actual} - \text{Promedio de personas que aparece en la nómina del FONE del año anterior}) \times 100$	Anual	Porcentaje	Eficiencia	Porcentaje de docentes beneficiados con compensación como sustitutos de profesores con beca comisión.	0	0	0
012	SECRETARÍA DE EDUCACIÓN	DH	APOYO A LA EDUCACIÓN	0K	FONE SERVICIOS PERSONALES	09	UNIDAD ESTATAL PARA EL SISTEMA DE LA CARRERA DE LAS MAESTRAS Y LOS MAESTROS	Actividad	Analizar, organizar, programar y operar los procesos de otorgamiento de becas comisión del personal de base para realizar estudios de Especialización, Maestría o Posgrado en instituciones nacionales o del extranjero conforme a los lineamientos vigentes a través del proyecto Comisión Dictaminadora de Becas Federales (Sustituto de Becas).	Porcentaje de docentes beneficiados como sustituto de profesores becados.	Muestra el porcentaje de docentes beneficiados con compensación como sustituto de profesores becados por beca-comisión autorizada a personal de base para realizar los estudios de especialización, maestría o posgrado en instituciones nacionales o extranjeras.	$(\text{Docentes beneficiados con compensación como sustitutos de profesores becados} / \text{Docentes programados a ser beneficiados con compensación como sustitutos de profesores becados}) \times 100$	$(\text{Docentes beneficiados con compensación como sustitutos de profesores becados} / \text{Docentes programados a ser beneficiados con compensación como sustitutos de profesores becados}) \times 100$	Trimestral	Porcentaje	Eficacia	Lista de docentes sustitutos de profesores becados. Comisión Dictaminadora de Becas Comisión. Dirección de Formación Inicial y Profesionalización Docente. Pólizas de cheques de cobro de sustitutos de profesores becados. Dirección de Gestión de Personal y Nóminas. Departamento de Pagos. Dirección de Formación Inicial y Profesionalización Docente. Movimientos de alta de personal sustituto. Dirección de Gestión de	10	100	10
012	SECRETARÍA DE EDUCACIÓN	DH	APOYO A LA EDUCACIÓN	0K	FONE SERVICIOS PERSONALES	24	DIRECCIÓN GENERAL DE UNIDADES REGIONALES	Componente	Servicios transversales de calidad en educación básica proporcionados.	Tasa de variación de personal que aparece en la nómina del FONE.	Muestra la variación del promedio de personas que aparece en la nómina del FONE del año actual respecto al promedio de personas que aparece en la nómina del FONE del año anterior.	Afectaciones presupuestales al capítulo 1000, Dirección de Presupuesto y Finanzas RFC pagados por mes, Dirección de Gestión de Personal y Nóminas	Afectaciones presupuestales al capítulo 1000, Dirección de Gestión de Personal y Nóminas	Anual	Porcentaje	Eficiencia	Informe del Seguimiento del Análisis Programático mensual 2023. Gobierno del Estado de Michoacán de Ocampo. Dirección General de Educación Indígena. Subsecretaría de Educación Básica.	0	0	0
012	SECRETARÍA DE EDUCACIÓN	DH	APOYO A LA EDUCACIÓN	0K	FONE SERVICIOS PERSONALES	24	DIRECCIÓN GENERAL DE UNIDADES REGIONALES	Actividad	Proporcionar servicios asistenciales a alumnos que viven en comunidades marginadas, para que asistan, permanezcan y culminen su educación primaria y secundaria a través del proyecto Albergues Rurales.	Porcentaje de alumnos beneficiados con servicio asistencial en educación primaria.	Mide el porcentaje de alumnos beneficiados con servicios asistenciales en educación primaria.	$(\text{Alumnos beneficiados con servicios asistenciales en educación primaria} / \text{Alumnos programados a beneficiarse con servicios asistenciales en educación primaria}) \times 100$	$(\text{Alumnos beneficiados con servicios asistenciales en educación primaria} / \text{Alumnos programados a beneficiarse con servicios asistenciales en educación primaria}) \times 100$	Trimestral	Porcentaje	Eficiencia	Informe de seguimiento del análisis programático presupuestario mensual. Subdirección de Presupuesto Dirección General de Unidades Regionales y Educación Primaria.	2400	100	2400
012	SECRETARÍA DE EDUCACIÓN	DH	APOYO A LA EDUCACIÓN	0L	FONE GASTOS DE OPERACION			Fin	Contribuir en la sustentabilidad, estabilidad económica y en el saneo de las finanzas públicas del Estado de Michoacán a través de la aplicación del programa de austeridad y disciplina del gasto, optimización, ejercicio eficiente, responsable y transparente de los recursos humanos, materiales y financieros destinados a la educación.	Tasa de variación de la población de 15 años o más en situación de rezago educativo.	Muestra la proporción de la población que se encuentra en rezago educativo, que corresponde a la población de 15 años y más que no sabe leer ni escribir, que no ha completado la educación primaria ni la educación secundaria. El resultado no es atribuible únicamente a la labor del INEA, ya que intervienen otros factores tales como: el comportamiento de las tasas de mortalidad y migración de la población, así como el de deserción de alumnos del sistema escolarizado, factores que también se consideran en la Estimación anual de la población en rezago educativo. El rezago se modifica al concluir cada año.	TBE = Tasa bruta de escolarización en el ciclo escolar = $(Mn/Pn) \times 100$, donde: Mn: Matrícula total al inicio del ciclo escolar n Pn: Población en edad típica en el ciclo escolar n	TBE = Tasa bruta de escolarización en el ciclo escolar = $(Mn/Pn) \times 100$, donde: Mn: Matrícula total al inicio del ciclo escolar n Pn: Población en edad típica en el ciclo escolar n	Anual	Porcentaje	Eficiencia	SEP, Dirección General de Planeación, Programación y Estadística Educativa (DGPPyEE). Estadísticas continuas del formato 911. Estadísticas de alumnos, información incluida en la publicación estadística por ciclo escolar Principales Cifras del Sistema Educativo Nacional, editada por la DGPPyEE e incluidas en el portal de información correspondiente http://www.planeacion.sep.gob.mx . La información más reciente se encuentra en la página principal y/o en la sección Estadísticas Educativas, Publicaciones Estadísticas (Versión digital) CONAPO, proyecciones de población de México 2010-2050,	0	0	0
012	SECRETARÍA DE EDUCACIÓN	DH	APOYO A LA EDUCACIÓN	0L	FONE GASTOS DE OPERACION			Propósito	Niños, jóvenes y adultos tienen acceso a servicios educativos para generar condiciones de inclusión y equidad.	Tasa de variación de recursos federales ministrados.	Muestra el porcentaje de niños y niñas con acceso a servicios educativos en escuelas apoyadas por FONE para generar condiciones de inclusión y equidad.	Presupuesto de Egresos de la Federación 2022 y 2023, Dirección de Presupuesto y Finanzas Ampliaciones Líquidas / Cuentas por Liquidar Certificadas, Dirección de Presupuesto y Finanzas	Presupuesto de Egresos de la Federación 2022 y 2023, Dirección de Presupuesto y Finanzas Ampliaciones Líquidas / Cuentas por Liquidar Certificadas, Dirección de Presupuesto y Finanzas	Anual	Porcentaje	Eficacia	Presupuesto de Egresos de la Federación 2022, Presupuesto de Egresos de la Federación 2022, Ampliaciones Líquidas / Cuentas por Liquidar Certificadas, Dirección de Recursos Financieros / Dirección de Programación y Presupuesto.	0	0	0
012	SECRETARÍA DE EDUCACIÓN	DH	APOYO A LA EDUCACIÓN	0L	FONE GASTOS DE OPERACION	04	DIRECCIÓN DE EDUCACIÓN PRIMARIA	Componente	Servicios transversales de calidad en educación básica proporcionados.	Porcentaje de servicios transversales de calidad en educación básica proporcionados.	Muestra la cantidad de alumnos que reciben servicios transversales de calidad en educación básica.	$(\text{Apoyos otorgados a escuelas de educación básica} / \text{Apoyos programados a otorgarse a escuelas de educación básica}) \times 100$	$(\text{Apoyos otorgados a escuelas de educación básica} / \text{Apoyos programados a otorgarse a escuelas de educación básica}) \times 100$	Trimestral	Porcentaje	Eficacia	Informe del Seguimiento del Análisis Programático mensual 2023. Gobierno del Estado de Michoacán de Ocampo. Dirección General de Educación Indígena. Subsecretaría de Educación Básica.	0	0	0

Matrices de Indicadores para Resultados 2023
Ramo 33
MML y Semafización de Cumplimiento
Segundo Trimestre 2023

UPP	NOMBRE DE LA UPP	CLAVE PP	PROGRAMA PRESUPUESTARIO	ID FONDO	FONDO	CLAVE UR	NOMBRE UR	TIPO DE INDICADOR	RESUMEN NARRATIVO	NOMBRE DEL INDICADOR	DEFINICIÓN DEL INDICADOR	MÉTODO DE CÁLCULO	DESCRIPCIÓN DEL MÉTODO DE CÁLCULO	FRECUENCIA DE MEDICIÓN	UNIDAD DE MEDIDA	DIMENSIÓN	MEDIOS DE VERIFICACIÓN	META ANUAL PROGRAMADA	% AVANCE TRIMESTRAL (SEMAFORIZACIÓN)	PROGRAMADO AL 2do TRIMESTRE 2023
012	SECRETARÍA DE EDUCACIÓN	DH	APOYO A LA EDUCACIÓN	0L	FONE GASTOS DE OPERACION	04	DIRECCIÓN DE EDUCACIÓN PRIMARIA	Actividad	Apoyar el proceso de enseñanza-aprendizaje a fin de contribuir a mejorar la calidad y la eficiencia de la educación, a través de la asistencia técnico-pedagógica, la dotación de guiones y recursos didácticos a los docentes de educación primaria, mediante la operación del proyecto de Apoyos Técnico-Pedagógicos a la Educación Primaria.	Porcentaje de paquetes de material didáctico entregados en los niveles de educación básica	Mide el porcentaje de paquetes de material didáctico entregados en los niveles de educación básica	(Paquetes de material didáctico entregado en las escuelas de educación básica / Paquetes de material didáctico programado a entregarse en las escuelas de educación básica) x 100	(Paquetes de material didáctico entregado en las escuelas de educación básica / Paquetes de material didáctico programado a entregarse en las escuelas de educación básica) x 100	Trimestral	Porcentaje	Eficacia	Informe de seguimiento del análisis programático presupuestario mensual. Gobierno del Estado de Michoacán de Ocampo. Dirección de Educación Indígena, Educación Primaria y Educación Secundaria - Subdirección de Presupuesto.	5009	 90.83649431	4550
012	SECRETARÍA DE EDUCACIÓN	DH	APOYO A LA EDUCACIÓN	0L	FONE GASTOS DE OPERACION	04	DIRECCIÓN DE EDUCACIÓN PRIMARIA	Actividad	Proporcionar educación primaria integral y educación tecnológica con servicio asistencial a niños de 6 a 12 años de edad que pertenecen a familias de escasos recursos económicos y que viven en localidades lejanas donde no cuentan con servicio educativo, a través del proyecto Internado España-México en Morelia.	Porcentaje de alumnos beneficiados con servicio asistencial en educación primaria.	Mide el porcentaje de alumnos beneficiados con servicios asistenciales en educación primaria.	(Alumnos beneficiados con servicios asistenciales en educación primaria. / Alumnos programados a beneficiarse con servicios asistenciales en educación primaria.) x 100	(Alumnos beneficiados con servicios asistenciales en educación primaria. / Alumnos programados a beneficiarse con servicios asistenciales en educación primaria.) x 100	Trimestral	Porcentaje	Eficacia	Informe de seguimiento del análisis programático presupuestario mensual. Subdirección de Presupuesto Dirección General de Unidades Regionales y Educación Primaria.	206	 115.5339806	206
012	SECRETARÍA DE EDUCACIÓN	DH	APOYO A LA EDUCACIÓN	0L	FONE GASTOS DE OPERACION	04	DIRECCIÓN DE EDUCACIÓN PRIMARIA	Actividad	Proporcionar educación primaria integral y educación tecnológica con servicio asistencial a niños de 6 a 12 años de edad que pertenecen a familias de escasos recursos económicos y que viven en localidades lejanas donde no cuentan con servicio educativo, a través del proyecto Internado Mejor Ocampo en Pátzcuaro.	Porcentaje de alumnos beneficiados con servicio asistencial en educación primaria.	Mide el porcentaje de alumnos beneficiados con servicios asistenciales en educación primaria.	(Alumnos beneficiados con servicios asistenciales en educación primaria. / Alumnos programados a beneficiarse con servicios asistenciales en educación primaria.) x 100	(Alumnos beneficiados con servicios asistenciales en educación primaria. / Alumnos programados a beneficiarse con servicios asistenciales en educación primaria.) x 100	Trimestral	Porcentaje	Eficacia	Informe de seguimiento del análisis programático presupuestario mensual. Subdirección de Presupuesto Dirección General de Unidades Regionales y Educación Primaria.	313	 109.2651757	313
012	SECRETARÍA DE EDUCACIÓN	DH	APOYO A LA EDUCACIÓN	0L	FONE GASTOS DE OPERACION	05	DIRECCIÓN DE EDUCACIÓN SECUNDARIA	Componente	Servicios transversales de calidad en educación básica proporcionados.	Tasa de variación de personal que aparece en la nómina del FONE.	Muestra la variación del promedio de personas que aparece en la nómina del FONE del año actual respecto al promedio de personas que aparece en la nómina del FONE del año anterior.	Afectaciones presupuestales al capítulo 1000, Dirección de Presupuesto y Finanzas RFC pagados por mes, Dirección de Gestión de Personal y Nóminas	Afectaciones presupuestales al capítulo 1000, Dirección de Presupuesto y Finanzas RFC pagados por mes, Dirección de Gestión de Personal y Nóminas	Anual	Porcentaje	Eficacia	Informe del Seguimiento del Análisis Programático mensual 2023. Gobierno del Estado de Michoacán de Ocampo. Dirección General de Educación Indígena, Subsecretaría de Educación Básica.	0	 0	0
012	SECRETARÍA DE EDUCACIÓN	DH	APOYO A LA EDUCACIÓN	0L	FONE GASTOS DE OPERACION	05	DIRECCIÓN DE EDUCACIÓN SECUNDARIA	Actividad	Proporcionar los servicios de educación Secundaria Técnica y asistencial a los alumnos que proceden de zonas marginadas, de familias de escasos recursos económicos, mediante el proyecto Internado en Educación Secundaria Técnica La Huerta en Morelia.	Porcentaje de alumnos beneficiados con servicio asistencial en educación secundaria.	Mide el porcentaje de alumnos beneficiados con servicio asistencial en educación secundaria.	(Alumnos beneficiados con servicios asistenciales en educación secundaria. / Alumnos programados a beneficiarse con servicios asistenciales en educación secundaria.) x 100	(Alumnos beneficiados con servicios asistenciales en educación secundaria. / Alumnos programados a beneficiarse con servicios asistenciales en educación secundaria.) x 100	Trimestral	Porcentaje	Eficacia	Informe de seguimiento del análisis programático presupuestario mensual. Subdirección de Presupuesto. Dirección de Educación Secundaria y Dirección General de Unidades Regionales.	413	 85.23002421	413
012	SECRETARÍA DE EDUCACIÓN	DH	APOYO A LA EDUCACIÓN	0L	FONE GASTOS DE OPERACION	05	DIRECCIÓN DE EDUCACIÓN SECUNDARIA	Actividad	Proporcionar los servicios de educación secundaria técnica y asistencial a los alumnos que proceden de zonas marginadas, de familias de escasos recursos económicos, mediante el proyecto Internado en Educación Secundaria Técnica de Antón.	Porcentaje de alumnos beneficiados con servicio asistencial en educación secundaria.	Mide el porcentaje de alumnos beneficiados con servicio asistencial en educación secundaria.	(Alumnos beneficiados con servicios asistenciales en educación secundaria. / Alumnos programados a beneficiarse con servicios asistenciales en educación secundaria.) x 100	(Alumnos beneficiados con servicios asistenciales en educación secundaria. / Alumnos programados a beneficiarse con servicios asistenciales en educación secundaria.) x 100	Trimestral	Porcentaje	Eficacia	Informe de seguimiento del análisis programático presupuestario mensual. Subdirección de Presupuesto. Dirección de Educación Secundaria y Dirección General de Unidades Regionales.	350	 68.57142857	300
012	SECRETARÍA DE EDUCACIÓN	DH	APOYO A LA EDUCACIÓN	0L	FONE GASTOS DE OPERACION	05	DIRECCIÓN DE EDUCACIÓN SECUNDARIA	Actividad	Proporcionar paquetes de material didáctico a los planteles de educación Telesecundaria, a fin de fortalecer el proceso de la enseñanza-aprendizaje y elevar la calidad del servicio educativo, a través del proyecto Apoyos Técnico-pedagógicos a la Educación Telesecundaria.	Porcentaje de apoyos otorgados en educación telesecundaria e indígena.	Mide el porcentaje de apoyos otorgados en educación telesecundaria e indígena.	(Apoyos otorgados a escuelas de educación telesecundaria e indígena. / Apoyos programados a otorgarse en escuelas de educación telesecundaria e indígena.) x 100	(Apoyos otorgados a escuelas de educación telesecundaria e indígena. / Apoyos programados a otorgarse en escuelas de educación telesecundaria e indígena.) x 100	Trimestral	Porcentaje	Eficacia	Existen condiciones favorables para distribuir y entregar libros de lectura, escritura y el material didáctico.	929	 0	929
012	SECRETARÍA DE EDUCACIÓN	DH	APOYO A LA EDUCACIÓN	0L	FONE GASTOS DE OPERACION	05	DIRECCIÓN DE EDUCACIÓN SECUNDARIA	Actividad	Apoyar a los alumnos de educación Secundaria Técnica, General y CEBAS desde el inicio del ciclo escolar a fin de fortalecer el proceso de enseñanza-aprendizaje y elevar la calidad educativa, mediante el proyecto de Adquisición y Distribución de Libros de Secundarias Generales, Técnicas y CEBAS.	Porcentaje de libros de texto gratuito distribuidos en educación básica.	Mide el porcentaje de libros de texto gratuito de educación básica distribuidos en el Estado.	(Libros de texto gratuito distribuidos en el Estado. / Libros de texto gratuito programados a distribuirse en el Estado.) x 100	(Libros de texto gratuito distribuidos en el Estado. / Libros de texto gratuito programados a distribuirse en el Estado.) x 100	Trimestral	Porcentaje	Eficacia	Informe de seguimiento del análisis programático presupuestario mensual. Gobierno del Estado de Michoacán de Ocampo. Dirección Generales de Unidades Regionales. Subdirección de Presupuesto.	1100345	 0	0
012	SECRETARÍA DE EDUCACIÓN	DH	APOYO A LA EDUCACIÓN	0L	FONE GASTOS DE OPERACION	05	DIRECCIÓN DE EDUCACIÓN SECUNDARIA	Actividad	Apoyar a los alumnos de educación Telesecundaria a fin de fortalecer el proceso de enseñanza-aprendizaje y elevar la calidad educativa, mediante el proyecto Distribución de Libros de Texto de Telesecundaria.	Porcentaje de libros de texto gratuito distribuidos en educación básica.	Mide el porcentaje de libros de texto gratuito de educación básica distribuidos en el Estado.	(Libros de texto gratuito distribuidos en el Estado. / Libros de texto gratuito programados a distribuirse en el Estado.) x 100	(Libros de texto gratuito distribuidos en el Estado. / Libros de texto gratuito programados a distribuirse en el Estado.) x 100	Trimestral	Porcentaje	Eficacia	Informe de seguimiento del análisis programático presupuestario mensual. Gobierno del Estado de Michoacán de Ocampo. Dirección Generales de Unidades Regionales. Subdirección de Presupuesto.	523697	 0	0
012	SECRETARÍA DE EDUCACIÓN	DH	APOYO A LA EDUCACIÓN	0L	FONE GASTOS DE OPERACION	23	DIRECCIÓN GENERAL DE EDUCACIÓN INDÍGENA	Componente	Servicios transversales de calidad en educación básica proporcionados.	Porcentaje de servicios transversales de calidad en educación básica proporcionados.	Muestra la cantidad de alumnos que reciben servicios transversales de calidad en educación básica.	(Apoyos de fortalecimiento en educación inicial y especial en escuelas apoyadas por FONE proporcionados / Total de apoyos de fortalecimiento en educación inicial y especial en escuelas apoyadas por FONE programados) x 100	(Apoyos de fortalecimiento en educación inicial y especial en escuelas apoyadas por FONE proporcionados / Total de apoyos de fortalecimiento en educación inicial y especial en escuelas apoyadas por FONE programados) x 100	Trimestral	Porcentaje	Eficacia	Informe del Seguimiento del Análisis Programático mensual 2023. Gobierno del Estado de Michoacán de Ocampo. Dirección General de Educación Indígena. Subsecretaría de Educación Básica.	0	 0	0

Matrices de Indicadores para Resultados 2023

Ramo 33

MML y Semaforización de Cumplimiento

Segundo Trimestre 2023

UPP	NOMBRE DE LA UPP	CLAVE PP	PROGRAMA PRESUPUESTARIO	ID FONDO	FONDO	CLAVE UR	NOMBRE UR	TIPO DE INDICADOR	RESUMEN NARRATIVO	NOMBRE DEL INDICADOR	DEFINICIÓN DEL INDICADOR	MÉTODO DE CÁLCULO	DESCRIPCIÓN DEL MÉTODO DE CÁLCULO	FRECUENCIA DE MEDICIÓN	UNIDAD DE MEDIDA	DIMENSIÓN	MEDIOS DE VERIFICACIÓN	META ANUAL PROGRAMADA	% AVANCE TRIMESTRAL (SEMAFORIZACIÓN)	PROGRAMADO AL 2do TRIMESTRE 2023
012	SECRETARÍA DE EDUCACIÓN	DH	APOYO A LA EDUCACIÓN	0L	FONE GASTOS DE OPERACION	23	DIRECCIÓN GENERAL DE EDUCACIÓN INDÍGENA	Actividad	Otorgar materiales didácticos a los servicios educativos de educación preescolar indígena a fin de fortalecer el proceso de enseñanza-aprendizaje y elevar la calidad de la educación, mediante la operación del proyecto Apoyos Técnico-Pedagógicos a la Educación Preescolar Indígena.	Porcentaje de apoyos otorgados en educación telesecundaria e indígena.	Mide el porcentaje de apoyos otorgados en educación telesecundaria e indígena.	(Apoyos otorgados a escuelas de educación telesecundaria e indígena. / Apoyos programados a otorgarse en escuelas de educación telesecundaria e indígena.) x 100	(Apoyos otorgados a escuelas de educación telesecundaria e indígena. / Apoyos programados a otorgarse en escuelas de educación telesecundaria e indígena.) x 100	Trimestral	Porcentaje	Eficacia	Existen condiciones favorables para distribuir y entregar libros de lectura, escritura y el material didáctico.	272	0	0
012	SECRETARÍA DE EDUCACIÓN	DH	APOYO A LA EDUCACIÓN	0L	FONE GASTOS DE OPERACION	23	DIRECCIÓN GENERAL DE EDUCACIÓN INDÍGENA	Actividad	Otorgar materiales didácticos a los servicios educativos de educación primaria indígena a fin de fortalecer el proceso de enseñanza-aprendizaje y elevar la calidad de la educación mediante la operación del proyecto Apoyos Técnico-Pedagógicos a la Educación Primaria Indígena.	Porcentaje de apoyos otorgados en educación telesecundaria e indígena.	Mide el porcentaje de apoyos otorgados en educación telesecundaria e indígena.	(Apoyos otorgados a escuelas de educación telesecundaria e indígena. / Apoyos programados a otorgarse en escuelas de educación telesecundaria e indígena.) x 100	(Apoyos otorgados a escuelas de educación telesecundaria e indígena. / Apoyos programados a otorgarse en escuelas de educación telesecundaria e indígena.) x 100	Trimestral	Porcentaje	Eficacia	Existen condiciones favorables para distribuir y entregar libros de lectura, escritura y el material didáctico.	1250	56	700
012	SECRETARÍA DE EDUCACIÓN	DH	APOYO A LA EDUCACIÓN	0L	FONE GASTOS DE OPERACION	23	DIRECCIÓN GENERAL DE EDUCACIÓN INDÍGENA	Actividad	Proporcionar servicio asistencial, educación primaria, secundaria, artística y capacitación tecnológica a jóvenes indígenas de 8 a 17 años provenientes de comunidades lejanas y de familias de escasos recursos a través del proyecto Centro de Integración Social.	Porcentaje de jóvenes indígenas de entre 8 y 17 años con servicios asistenciales de educación primaria, secundaria, artística y capacitación tecnológica atendidos.	Muestra la cantidad de jóvenes indígenas de 8 a 17 años con servicios asistenciales de educación primaria, secundaria, artística y capacitación tecnológica.	(Jóvenes indígenas de 8 a 17 años con servicios asistenciales atendidos / Jóvenes indígenas de 8 a 17 años con servicios asistenciales programados) x 100	(Jóvenes indígenas de 8 a 17 años con servicios asistenciales atendidos / Jóvenes indígenas de 8 a 17 años con servicios asistenciales programados) x 100	Trimestral	Porcentaje	Eficacia	Informe de seguimiento del análisis programático presupuestario mensual 2023. Gobierno del Estado de Michoacán de Ocampo. Subdirección de Presupuesto.	165	100	165
012	SECRETARÍA DE EDUCACIÓN	DH	APOYO A LA EDUCACIÓN	0L	FONE GASTOS DE OPERACION	24	DIRECCIÓN GENERAL DE UNIDADES REGIONALES	Componente	Servicios transversales de calidad en educación básica proporcionados.	Tasa de variación de personal que aparece en la nómina del FONE.	Muestra la variación del promedio de personas que aparece en la nómina del FONE del año actual respecto al promedio de personas que aparece en la nómina del FONE del año anterior.	Afectaciones presupuestales al capítulo 1000. Dirección de Presupuesto y Finanzas RFC pagados por mes, Dirección de Gestión de Personal y Nóminas. Nóminas emitidas, Dirección de Gestión de Personal y Nóminas. Registro de pagos, Dirección de Gestión de Personal y Nóminas.	Afectaciones presupuestales al capítulo 1000. Dirección de Presupuesto y Finanzas RFC pagados por mes, Dirección de Gestión de Personal y Nóminas. Nóminas emitidas, Dirección de Gestión de Personal y Nóminas. Registro de pagos, Dirección de Gestión de Personal y Nóminas.	Anual	Porcentaje	Eficacia	Informe del Seguimiento del Análisis Programático mensual 2023. Gobierno del Estado de Michoacán de Ocampo. Dirección General de Educación Indígena. Subsecretaría de Educación Básica.	0	0	0
012	SECRETARÍA DE EDUCACIÓN	DH	APOYO A LA EDUCACIÓN	0L	FONE GASTOS DE OPERACION	24	DIRECCIÓN GENERAL DE UNIDADES REGIONALES	Actividad	Proporcionar servicios asistenciales a alumnos que viven en comunidades marginadas, para que asistan, permanezcan y culminen su educación primaria y secundaria a través del proyecto Albergue Escolar Rural de La Huacana	Porcentaje de alumnos beneficiados con servicio asistencial en educación primaria.	Mide el porcentaje de alumnos beneficiados con servicios asistenciales en educación primaria.	(Alumnos beneficiados con servicios asistenciales en educación primaria. / Alumnos programados a beneficiarse con servicios asistenciales en educación primaria.) x 100	(Alumnos beneficiados con servicios asistenciales en educación primaria. / Alumnos programados a beneficiarse con servicios asistenciales en educación primaria.) x 100	Trimestral	Porcentaje	Eficacia	Informe de seguimiento del análisis programático presupuestario mensual. Subdirección de Presupuesto Dirección General de Unidades Regionales y Educación Primaria.	50	100	50
012	SECRETARÍA DE EDUCACIÓN	DH	APOYO A LA EDUCACIÓN	0L	FONE GASTOS DE OPERACION	24	DIRECCIÓN GENERAL DE UNIDADES REGIONALES	Actividad	Proporcionar servicios asistenciales a alumnos que viven en comunidades marginadas, para que asistan, permanezcan y culminen su educación primaria y secundaria a través del proyecto Albergue Escolar Rural de La Huahua	Porcentaje de alumnos beneficiados con servicio asistencial en educación secundaria.	Mide el porcentaje de alumnos beneficiados con servicio asistencial en educación secundaria.	(Alumnos beneficiados con servicios asistenciales en educación secundaria. / Alumnos programados a beneficiarse con servicios asistenciales en educación secundaria.) x 100	(Alumnos beneficiados con servicios asistenciales en educación secundaria. / Alumnos programados a beneficiarse con servicios asistenciales en educación secundaria.) x 100	Trimestral	Porcentaje	Eficacia	Informe de seguimiento del análisis programático presupuestario mensual. Subdirección de Presupuesto. Dirección de Educación Secundaria y Dirección General de Unidades Regionales.	50	100	50
012	SECRETARÍA DE EDUCACIÓN	DH	APOYO A LA EDUCACIÓN	0L	FONE GASTOS DE OPERACION	24	DIRECCIÓN GENERAL DE UNIDADES REGIONALES	Actividad	Proporcionar servicios asistenciales a alumnos que viven en comunidades marginadas, para que asistan, permanezcan y culminen su educación primaria y secundaria a través del proyecto Albergue Escolar Rural de La Mira	Porcentaje de alumnos beneficiados con servicio asistencial en educación primaria.	Mide el porcentaje de alumnos beneficiados con servicios asistenciales en educación primaria.	(Alumnos beneficiados con servicios asistenciales en educación primaria. / Alumnos programados a beneficiarse con servicios asistenciales en educación primaria.) x 100	(Alumnos beneficiados con servicios asistenciales en educación primaria. / Alumnos programados a beneficiarse con servicios asistenciales en educación primaria.) x 100	Trimestral	Porcentaje	Eficacia	Informe de seguimiento del análisis programático presupuestario mensual. Subdirección de Presupuesto Dirección General de Unidades Regionales y Educación Primaria.	50	100	50
012	SECRETARÍA DE EDUCACIÓN	DH	APOYO A LA EDUCACIÓN	0L	FONE GASTOS DE OPERACION	24	DIRECCIÓN GENERAL DE UNIDADES REGIONALES	Actividad	Proporcionar servicios asistenciales a alumnos que viven en comunidades marginadas, para que asistan, permanezcan y culminen su educación primaria y secundaria a través del proyecto Albergue Escolar Rural de Las Sierritas	Porcentaje de alumnos beneficiados con servicio asistencial en educación primaria.	Mide el porcentaje de alumnos beneficiados con servicios asistenciales en educación primaria.	(Alumnos beneficiados con servicios asistenciales en educación primaria. / Alumnos programados a beneficiarse con servicios asistenciales en educación primaria.) x 100	(Alumnos beneficiados con servicios asistenciales en educación primaria. / Alumnos programados a beneficiarse con servicios asistenciales en educación primaria.) x 100	Trimestral	Porcentaje	Eficacia	Informe de seguimiento del análisis programático presupuestario mensual. Subdirección de Presupuesto Dirección General de Unidades Regionales y Educación Primaria.	50	100	50
012	SECRETARÍA DE EDUCACIÓN	DH	APOYO A LA EDUCACIÓN	0L	FONE GASTOS DE OPERACION	24	DIRECCIÓN GENERAL DE UNIDADES REGIONALES	Actividad	Proporcionar servicios asistenciales a alumnos que viven en comunidades marginadas, para que asistan, permanezcan y culminen su educación primaria y secundaria a través del proyecto Albergue Escolar Rural de Las Cruces	Porcentaje de alumnos beneficiados con servicio asistencial en educación primaria.	Mide el porcentaje de alumnos beneficiados con servicios asistenciales en educación primaria.	(Alumnos beneficiados con servicios asistenciales en educación primaria. / Alumnos programados a beneficiarse con servicios asistenciales en educación primaria.) x 100	(Alumnos beneficiados con servicios asistenciales en educación primaria. / Alumnos programados a beneficiarse con servicios asistenciales en educación primaria.) x 100	Trimestral	Porcentaje	Eficacia	Informe de seguimiento del análisis programático presupuestario mensual. Subdirección de Presupuesto Dirección General de Unidades Regionales y Educación Primaria.	50	100	50
012	SECRETARÍA DE EDUCACIÓN	DH	APOYO A LA EDUCACIÓN	0L	FONE GASTOS DE OPERACION	24	DIRECCIÓN GENERAL DE UNIDADES REGIONALES	Actividad	Proporcionar servicios asistenciales a alumnos que viven en comunidades marginadas, para que asistan, permanezcan y culminen su educación primaria y secundaria a través del proyecto Albergue Escolar Rural de Las Trojes	Porcentaje de alumnos beneficiados con servicio asistencial en educación primaria.	Mide el porcentaje de alumnos beneficiados con servicios asistenciales en educación primaria.	(Alumnos beneficiados con servicios asistenciales en educación primaria. / Alumnos programados a beneficiarse con servicios asistenciales en educación primaria.) x 100	(Alumnos beneficiados con servicios asistenciales en educación primaria. / Alumnos programados a beneficiarse con servicios asistenciales en educación primaria.) x 100	Trimestral	Porcentaje	Eficacia	Informe de seguimiento del análisis programático presupuestario mensual. Subdirección de Presupuesto Dirección General de Unidades Regionales y Educación Primaria.	50	100	50
012	SECRETARÍA DE EDUCACIÓN	DH	APOYO A LA EDUCACIÓN	0L	FONE GASTOS DE OPERACION	24	DIRECCIÓN GENERAL DE UNIDADES REGIONALES	Actividad	Proporcionar servicios asistenciales a alumnos que viven en comunidades marginadas, para que asistan, permanezcan y culminen su educación primaria y secundaria a través del proyecto Albergue Escolar Rural de Maruata	Porcentaje de alumnos beneficiados con servicio asistencial en educación primaria.	Mide el porcentaje de alumnos beneficiados con servicios asistenciales en educación primaria.	(Alumnos beneficiados con servicios asistenciales en educación primaria. / Alumnos programados a beneficiarse con servicios asistenciales en educación primaria.) x 100	(Alumnos beneficiados con servicios asistenciales en educación primaria. / Alumnos programados a beneficiarse con servicios asistenciales en educación primaria.) x 100	Trimestral	Porcentaje	Eficacia	Informe de seguimiento del análisis programático presupuestario mensual. Subdirección de Presupuesto Dirección General de Unidades Regionales y Educación Primaria.	50	100	50

Matrices de Indicadores para Resultados 2023
Ramo 33
MML y Semaforización de Cumplimiento
Segundo Trimestre 2023

UPP	NOMBRE DE LA UPP	CLAVE PP	PROGRAMA PRESUPUESTARIO	ID FONDO	FONDO	CLAVE UR	NOMBRE UR	TIPO DE INDICADOR	RESUMEN NARRATIVO	NOMBRE DEL INDICADOR	DEFINICIÓN DEL INDICADOR	MÉTODO DE CÁLCULO	DESCRIPCIÓN DEL MÉTODO DE CÁLCULO	FRECUENCIA DE MEDICIÓN	UNIDAD DE MEDIDA	DIMENSIÓN	MEDIOS DE VERIFICACIÓN	META ANUAL PROGRAMADA	% AVANCE TRIMESTRAL (SEMAFORIZACIÓN)	PROGRAMADO AL 2do TRIMESTRE 2023	
012	SECRETARÍA DE EDUCACIÓN	DH	APOYO A LA EDUCACIÓN	0L	FONE GASTOS DE OPERACION	24	DIRECCIÓN GENERAL DE UNIDADES REGIONALES	Actividad	Proporcionar servicios asistenciales a alumnos que viven en comunidades marginadas, para que asistan, permanezcan y culminen su educación primaria y secundaria a través del proyecto Albergue Escolar Rural de Aguillita	Porcentaje de alumnos beneficiados con servicio asistencial en educación primaria.	Mide el porcentaje de alumnos asistenciales en educación primaria.	$(\text{Alumnos beneficiados con servicios asistenciales en educación primaria} / \text{Alumnos programados a beneficiarse con servicios asistenciales en educación primaria}) \times 100$	$(\text{Alumnos beneficiados con servicios asistenciales en educación primaria} / \text{Alumnos programados a beneficiarse con servicios asistenciales en educación primaria}) \times 100$	Trimestral	Porcentaje	Eficacia	Informe de seguimiento del análisis programático presupuestario mensual, Subdirección de Presupuesto Dirección General de Unidades Regionales y Educación Primaria.	50		100	50
012	SECRETARÍA DE EDUCACIÓN	DH	APOYO A LA EDUCACIÓN	0L	FONE GASTOS DE OPERACION	24	DIRECCIÓN GENERAL DE UNIDADES REGIONALES	Actividad	Proporcionar servicios asistenciales a alumnos que viven en comunidades marginadas, para que asistan, permanezcan y culminen su educación primaria a través del proyecto Albergue Escolar Rural de Arteaga Primaria	Porcentaje de alumnos beneficiados con servicio asistencial en educación primaria.	Mide el porcentaje de alumnos asistenciales en educación primaria.	$(\text{Alumnos beneficiados con servicios asistenciales en educación primaria} / \text{Alumnos programados a beneficiarse con servicios asistenciales en educación primaria}) \times 100$	$(\text{Alumnos beneficiados con servicios asistenciales en educación primaria} / \text{Alumnos programados a beneficiarse con servicios asistenciales en educación primaria}) \times 100$	Trimestral	Porcentaje	Eficacia	Informe de seguimiento del análisis programático presupuestario mensual, Subdirección de Presupuesto Dirección General de Unidades Regionales y Educación Primaria.	50		100	50
012	SECRETARÍA DE EDUCACIÓN	DH	APOYO A LA EDUCACIÓN	0L	FONE GASTOS DE OPERACION	24	DIRECCIÓN GENERAL DE UNIDADES REGIONALES	Actividad	Proporcionar servicios asistenciales a alumnos que viven en comunidades marginadas, para que asistan, permanezcan y culminen su educación secundaria a través del proyecto Albergue Escolar Rural de Arteaga Secundaria	Porcentaje de alumnos beneficiados con servicio asistencial en educación secundaria.	Mide el porcentaje de alumnos asistenciales en educación secundaria.	$(\text{Alumnos beneficiados con servicios asistenciales en educación secundaria} / \text{Alumnos programados a beneficiarse con servicios asistenciales en educación secundaria}) \times 100$	$(\text{Alumnos beneficiados con servicios asistenciales en educación secundaria} / \text{Alumnos programados a beneficiarse con servicios asistenciales en educación secundaria}) \times 100$	Trimestral	Porcentaje	Eficacia	Informe de seguimiento del análisis programático presupuestario mensual, Subdirección de Presupuesto Dirección General de Educación Secundaria y Dirección General de Unidades Regionales.	50		100	50
012	SECRETARÍA DE EDUCACIÓN	DH	APOYO A LA EDUCACIÓN	0L	FONE GASTOS DE OPERACION	24	DIRECCIÓN GENERAL DE UNIDADES REGIONALES	Actividad	Proporcionar servicios asistenciales a alumnos que viven en comunidades marginadas, para que asistan, permanezcan y culminen su educación primaria y secundaria a través del proyecto Albergue Escolar Rural de caleta de Campos	Porcentaje de alumnos beneficiados con servicio asistencial en educación primaria.	Mide el porcentaje de alumnos asistenciales en educación primaria.	$(\text{Alumnos beneficiados con servicios asistenciales en educación primaria} / \text{Alumnos programados a beneficiarse con servicios asistenciales en educación primaria}) \times 100$	$(\text{Alumnos beneficiados con servicios asistenciales en educación primaria} / \text{Alumnos programados a beneficiarse con servicios asistenciales en educación primaria}) \times 100$	Trimestral	Porcentaje	Eficacia	Informe de seguimiento del análisis programático presupuestario mensual, Subdirección de Presupuesto Dirección General de Unidades Regionales y Educación Primaria.	50		100	50
012	SECRETARÍA DE EDUCACIÓN	DH	APOYO A LA EDUCACIÓN	0L	FONE GASTOS DE OPERACION	24	DIRECCIÓN GENERAL DE UNIDADES REGIONALES	Actividad	Distribuir libros de texto gratuitos y materiales didácticos en educación básica, a través del proyecto Distribución de Libros de Texto Gratuito.	Porcentaje de libros de texto gratuito distribuidos en educación básica.	Mide el porcentaje de libros de texto gratuito de educación básica distribuidos en el Estado.	$(\text{Libros de texto gratuito distribuidos en el Estado} / \text{Libros de texto gratuito programados a distribuirse en el Estado}) \times 100$	$(\text{Libros de texto gratuito distribuidos en el Estado} / \text{Libros de texto gratuito programados a distribuirse en el Estado}) \times 100$	Trimestral	Porcentaje	Eficacia	Informe de seguimiento del análisis programático presupuestario mensual, Gobierno del Estado de Michoacán de Ocampo, Dirección Generales de Unidades Regionales, Subdirección de Presupuesto.	3945486		0	0
017	SERVICIOS DE SALUD DE MICHOACÁN	02	FASSA	0M	FONDO DE APORTACIONES PARA LOS SERVICIOS DE SALUD			Fin	Promover y garantizar el acceso efectivo, universal y gratuito a los servicios de salud, con calidad, calidez, humanismo, empatía, pertinencia cultural, trato no discriminatorio y con perspectiva de género para lograr ampliar la expectativa de vida de las personas al nacer.	Numero de años promedio de la expectativa de vida al nacer	Se calcula en base a/b las tablas de vida. La tabla de vida o tabla de mortalidad es un modelo probabilístico que describe la historia de una cohorte o generalmente hasta la extinción por muerte del último de sus miembros. La esperanza de vida a la edad 0 es el promedio de años que le restan vivir a la persona recién nacida.	a/b	(a) Suma de años vividos por el cohorte desde la edad x (b) numero de supervivientes a la edad x	Anual	Tasa	Eficacia	CONAPO, proyecciones de la Población de México y de las entidades Federativas 2016-2050, Michoacán https://cuentame.inegi.org.mx/monografias/informacion/mich/poblacion/dinamica.aspx?tema=me&e=16	0		0	0
017	SERVICIOS DE SALUD DE MICHOACÁN	02	FASSA	0M	FONDO DE APORTACIONES PARA LOS SERVICIOS DE SALUD			Propósito	La población sin derechohabencia recibe los servicios de salud de promoción, prevención y atención a través de las acciones realizadas para mejorar su calidad de vida.	Porcentaje promedio alcanzado en los componentes	Resultado segregado en porcentaje como el promedio de los componentes	$(a+b+c+d) / 4$	(Suma de resultados de indicadores de los componentes) / 4	Trimestral	Porcentaje	Eficiencia	Página oficial de la Secretaría de Salud de Michoacán	0		0	0
017	SERVICIOS DE SALUD DE MICHOACÁN	02	FASSA	0M	FONDO DE APORTACIONES PARA LOS SERVICIOS DE SALUD	01	OFICINA DEL SECRETARIO	Componente	Rectoría de los Servicios de Salud	Porcentaje de la gestión de rectoría de los Servicios de Salud	Resultado de la gestión de la rectoría de los Servicios de Salud expresado en porcentaje como el promedio de las acciones realizadas.	$(a+b+c+d) / 4$	(Suma del indicador resultante de las actividades realizadas del componente) / 4	Trimestral	Porcentaje	Eficiencia	Página oficial de la Secretaría de Salud de Michoacán.	0		0	0
017	SERVICIOS DE SALUD DE MICHOACÁN	02	FASSA	0M	FONDO DE APORTACIONES PARA LOS SERVICIOS DE SALUD	01	OFICINA DEL SECRETARIO	Actividad	Informar a través de los medios de comunicación las acciones y actividades realizadas en favor de la salud de la población.	Comunicados emitidos por el enlace de comunicación social.	Dar de alta el listado de acciones y actividades programadas tendientes a informar a la población.	$(A/B) \times 100$	(Numero de acciones y actividades realizadas/numero de acciones y actividades programadas)*100	Mensual	Porcentaje	Eficacia	Página oficial de la Secretaría de Salud de Michoacán.	1460		48,97260274	724
017	SERVICIOS DE SALUD DE MICHOACÁN	02	FASSA	0M	FONDO DE APORTACIONES PARA LOS SERVICIOS DE SALUD	01	OFICINA DEL SECRETARIO	Actividad	Conocer los resultados del cumplimiento de las metas de los programas para la toma de decisiones.	Porcentaje de reuniones informativas realizadas	Reuniones informativas llevadas a cabo para dar a conocer los resultados del cumplimiento de metas de los programas	$(A/B) \times 100$	(Numero de reuniones realizadas/numero de reuniones programadas)*100	Anual	Porcentaje	Eficacia	Convocatorias, minutos, programa de trabajo anual y publicaciones. Página oficial de la Secretaría de Salud de Michoacán.	24		50	12
017	SERVICIOS DE SALUD DE MICHOACÁN	02	FASSA	0M	FONDO DE APORTACIONES PARA LOS SERVICIOS DE SALUD	01	OFICINA DEL SECRETARIO	Actividad	Control y seguimiento al ejercicio del gasto y análisis de requerimientos adicionales de recursos humanos, financieros y materiales.	Porcentaje de presupuesto ejercido.	Conocer el estado de situación financiera y presupuestal.	$(A/B) \times 100$	Presupuesto ejercido/ presupuesto aprobado)*100	Trimestral	Porcentaje	Economía	Convocatorias, minutos, programa de trabajo anual y publicaciones. Página oficial de la Secretaría de Salud de Michoacán.	4		50	2
017	SERVICIOS DE SALUD DE MICHOACÁN	02	FASSA	0M	FONDO DE APORTACIONES PARA LOS SERVICIOS DE SALUD	01	OFICINA DEL SECRETARIO	Actividad	Conducir la ejecución eficiente de las atribuciones de la Secretaría de Salud.	Porcentaje de reuniones ejecutivas realizadas	Reuniones llevadas a cabo por los miembros del gabinete directivo	$(A/B) \times 100$	(Numero de reuniones realizadas/numero de reuniones programadas)*100	Trimestral	Porcentaje	Eficiencia	Información del programa anual de trabajo del titular de la Secretaría de Salud y de su equipo directivo, generada por la Secretaría Técnica.	1227		49,8775061	612

Matrices de Indicadores para Resultados 2023

Ramo 33

MML y Semaforización de Cumplimiento

Segundo Trimestre 2023

UPP	NOMBRE DE LA UPP	CLAVE PP	PROGRAMA PRESUPUESTARIO	ID FONDO	FONDO	CLAVE UR	NOMBRE UR	TIPO DE INDICADOR	RESUMEN NARRATIVO	NOMBRE DEL INDICADOR	DEFINICIÓN DEL INDICADOR	MÉTODO DE CÁLCULO	DESCRIPCIÓN DEL MÉTODO DE CÁLCULO	FRECUENCIA DE MEDICIÓN	UNIDAD DE MEDIDA	DIMENSIÓN	MEDIOS DE VERIFICACIÓN	META ANUAL PROGRAMADA	% AVANCE TRIMESTRAL (SEMAFORIZACIÓN)	PROGRAMADO AL 2do TRIMESTRE 2023
017	SERVICIOS DE SALUD DE MICHOACÁN	02	FASSA	OM	FONDO DE APORTACIONES PARA LOS SERVICIOS DE SALUD	02	DIRECCIÓN DE SALUD PÚBLICA	Componente	Prestación de servicios de salud a la comunidad.	Porcentaje de la prestación de servicios de salud a la comunidad	Resultado de la prestación de servicios de salud expresado en porcentaje como el promedio de las acciones realizadas.	(a+b+c+d) / 4	Sumatoria del indicador resultante de las actividades realizadas del componente) / 4	Trimestral	Porcentaje	Eficacia	Página oficial de la Secretaría de Salud de Michoacán.	0	0	0
017	SERVICIOS DE SALUD DE MICHOACÁN	02	FASSA	OM	FONDO DE APORTACIONES PARA LOS SERVICIOS DE SALUD	02	DIRECCIÓN DE SALUD PÚBLICA	Actividad	Realizar acciones de promoción, prevención y atención a la salud de la persona y de la comunidad.	Porcentaje de acciones tendientes a la prevención de la salud.	Dar de alta el listado de acciones tendientes a la prevención de la salud de la persona y de la comunidad.	(A/B)*100	(Número de acciones realizadas / número de acciones programadas)*100	Mensual	Porcentaje	Eficacia	Página oficial de la Secretaría de Salud de Michoacán	21168	45.82388511	10590
017	SERVICIOS DE SALUD DE MICHOACÁN	02	FASSA	OM	FONDO DE APORTACIONES PARA LOS SERVICIOS DE SALUD	02	DIRECCIÓN DE SALUD PÚBLICA	Actividad	Realizar acciones de promoción, prevención y atención a la salud de la persona y de la comunidad.	Exploraciones clínicas de mama	Dar de alta el listado de acciones tendientes a la prevención de la salud de la persona y de la comunidad.	(A/B)*100	(Número de acciones realizadas / número de acciones programadas)*100	Mensual	Porcentaje	Eficacia	Página oficial de la Secretaría de Salud de Michoacán	22932	30.97854526	11466
017	SERVICIOS DE SALUD DE MICHOACÁN	02	FASSA	OM	FONDO DE APORTACIONES PARA LOS SERVICIOS DE SALUD	02	DIRECCIÓN DE SALUD PÚBLICA	Actividad	Realizar acciones de promoción, prevención y atención a la salud de la persona y de la comunidad.	Mastografías de tamiz	Dar de alta el listado de acciones tendientes a la prevención de la salud de la persona y de la comunidad.	(A/B)*100	(Número de acciones realizadas / número de acciones programadas)*100	Mensual	Porcentaje	Eficacia	Página oficial de la Secretaría de Salud de Michoacán	26471	56.52223188	13224
017	SERVICIOS DE SALUD DE MICHOACÁN	02	FASSA	OM	FONDO DE APORTACIONES PARA LOS SERVICIOS DE SALUD	02	DIRECCIÓN DE SALUD PÚBLICA	Actividad	Realizar acciones de promoción, prevención y atención a la salud de la persona y de la comunidad.	Citología Cervical	Dar de alta el listado de acciones tendientes a la prevención de la salud de la persona y de la comunidad.	(A/B)*100	(Número de acciones realizadas / número de acciones programadas)*100	Semanal	Porcentaje	Eficacia	Página oficial de la Secretaría de Salud de Michoacán.	28216	38.53132974	14098
017	SERVICIOS DE SALUD DE MICHOACÁN	02	FASSA	OM	FONDO DE APORTACIONES PARA LOS SERVICIOS DE SALUD	02	DIRECCIÓN DE SALUD PÚBLICA	Actividad	Realizar acciones de promoción, prevención y atención a la salud de la persona y de la comunidad.	Prueba de VPH	Dar de alta el listado de acciones tendientes a la prevención de la salud de la persona y de la comunidad.	(A/B)*100	(Número de acciones realizadas / número de acciones programadas)*100	Mensual	Porcentaje	Eficacia	Página oficial de la Secretaría de Salud de Michoacán.	17503	0	8734
017	SERVICIOS DE SALUD DE MICHOACÁN	02	FASSA	OM	FONDO DE APORTACIONES PARA LOS SERVICIOS DE SALUD	02	DIRECCIÓN DE SALUD PÚBLICA	Actividad	Realizar acciones de promoción, prevención y atención a la salud de la persona y de la comunidad.	Atención especializada a mujeres de 15 años y más víctimas de violencia familiar, sexual y de género.	Dar de alta el listado de acciones tendientes a la prevención de la salud de la persona y de la comunidad.	(A/B)*100	(Número de acciones realizadas / número de acciones programadas)*100	Mensual	Porcentaje	Eficacia	Página oficial de la Secretaría de Salud de Michoacán.	14300	56.2027972	7070
017	SERVICIOS DE SALUD DE MICHOACÁN	02	FASSA	OM	FONDO DE APORTACIONES PARA LOS SERVICIOS DE SALUD	02	DIRECCIÓN DE SALUD PÚBLICA	Actividad	Realizar acciones de promoción, prevención y atención a la salud de la persona y de la comunidad.	Detectar a mujeres de 15 años y más unidas víctimas de violencia familiar, sexual y de género.	Dar de alta el listado de acciones tendientes a la prevención de la salud de la persona y de la comunidad.	(A/B)*100	(Número de acciones realizadas / número de acciones programadas)*100	Mensual	Porcentaje	Eficacia	Página oficial de la Secretaría de salud de Michoacán.	63820	24.34503291	31864
017	SERVICIOS DE SALUD DE MICHOACÁN	02	FASSA	OM	FONDO DE APORTACIONES PARA LOS SERVICIOS DE SALUD	02	DIRECCIÓN DE SALUD PÚBLICA	Actividad	Realizar acciones de promoción, prevención y atención a la salud de la persona y de la comunidad.	Personal capacitado en materia de detección y atención de casos de violencia contra la mujer con perspectiva de género.	Dar de alta el listado de acciones tendientes a la prevención de la salud de la persona y de la comunidad.	(A/B)*100	(Número de acciones realizadas / número de acciones programadas)*100	Mensual	Porcentaje	Eficacia	Página oficial de la Secretaría de Salud de Michoacán.	1855	21.67115903	900
017	SERVICIOS DE SALUD DE MICHOACÁN	02	FASSA	OM	FONDO DE APORTACIONES PARA LOS SERVICIOS DE SALUD	02	DIRECCIÓN DE SALUD PÚBLICA	Actividad	Realizar acciones de vigilancia epidemiológica	Porcentaje de acciones tendientes a la vigilancia epidemiológica	Acciones tendientes a la vigilancia epidemiológica.	(A/B)*100	(Número de acciones realizadas / número de acciones programadas)*100	Mensual	Porcentaje	Eficacia	Página oficial de la Secretaría de Salud de Michoacán	4	0	2
017	SERVICIOS DE SALUD DE MICHOACÁN	02	FASSA	OM	FONDO DE APORTACIONES PARA LOS SERVICIOS DE SALUD	02	DIRECCIÓN DE SALUD PÚBLICA	Actividad	Realizar acciones de vigilancia epidemiológica	Muestras recibidas para diagnóstico en el laboratorio estatal de salud pública. (Vigilancia Epidemiológica, INDE)	Acciones tendientes a la vigilancia epidemiológica	(A/B)*100	(Número de acciones realizadas / número de acciones programadas)*100	Mensual	Porcentaje	Eficacia	Página oficial de la Secretaría de Salud de Michoacán.	70590	48.44312226	33704
017	SERVICIOS DE SALUD DE MICHOACÁN	02	FASSA	OM	FONDO DE APORTACIONES PARA LOS SERVICIOS DE SALUD	02	DIRECCIÓN DE SALUD PÚBLICA	Actividad	Realizar acciones de promoción, prevención y atención a la salud de la persona y de la comunidad.	Consultas de salud bucal otorgadas en el primer y segundo nivel de atención.	Dar de alta el listado de acciones tendientes a la prevención de la salud de la persona y de la comunidad.	(A/B)*100	(Número de acciones realizadas / número de acciones programadas)*100	Mensual	Porcentaje	Eficacia	Página oficial de la Secretaría de Salud de Michoacán.	200000	41.0035	96100
017	SERVICIOS DE SALUD DE MICHOACÁN	02	FASSA	OM	FONDO DE APORTACIONES PARA LOS SERVICIOS DE SALUD	02	DIRECCIÓN DE SALUD PÚBLICA	Actividad	Realizar acciones de promoción, prevención y atención a la salud de la persona y de la comunidad.	Otorgar consultas de primera y subsiguientes para el control del estado de salud de la mujer embarazada	Dar de alta el listado de acciones tendientes a la prevención de la salud de la persona y de la comunidad.	(A/B)*100	(Número de acciones realizadas / número de acciones programadas)*100	Mensual	Porcentaje	Eficacia	Página oficial de la Secretaría de Salud de Michoacán.	132000	38.5969697	66000
017	SERVICIOS DE SALUD DE MICHOACÁN	02	FASSA	OM	FONDO DE APORTACIONES PARA LOS SERVICIOS DE SALUD	02	DIRECCIÓN DE SALUD PÚBLICA	Actividad	Prevención y promoción de la salud	Intervención y promoción de la salud	Acciones tendientes a la prevención y promoción de la salud a la comunidad	(A/B)*100	(Número de acciones realizadas / número de acciones programadas)*100	Mensual	Porcentaje	Eficacia	Página oficial de la Secretaría de Salud de Michoacán.	550	0	440
017	SERVICIOS DE SALUD DE MICHOACÁN	02	FASSA	OM	FONDO DE APORTACIONES PARA LOS SERVICIOS DE SALUD	02	DIRECCIÓN DE SALUD PÚBLICA	Actividad	Prevención y promoción de la salud.	Población que recibe promoción de la salud. (Determinantes personales y/o Estilos de vida saludables)	Porcentaje de acciones tendientes a la prevención y promoción de la salud.	(A/B)*100	(Número de acciones realizadas / número de acciones programadas)*100	Mensual	Porcentaje	Eficacia	Página oficial de la Secretaría de Salud de Michoacán	489421	0	7676
017	SERVICIOS DE SALUD DE MICHOACÁN	02	FASSA	OM	FONDO DE APORTACIONES PARA LOS SERVICIOS DE SALUD	02	DIRECCIÓN DE SALUD PÚBLICA	Actividad	Prevención y promoción de la salud.	Realizar eventos educativos. (Determinantes personales y/o Estilos de vida saludables)	Acciones tendientes a la prevención y promoción de la salud a la comunidad	(A/B)*100	(Número de acciones realizadas / número de acciones programadas)*100	Mensual	Porcentaje	Eficacia	Página oficial de la Secretaría de Salud de Michoacán.	2254	0	589
017	SERVICIOS DE SALUD DE MICHOACÁN	02	FASSA	OM	FONDO DE APORTACIONES PARA LOS SERVICIOS DE SALUD	02	DIRECCIÓN DE SALUD PÚBLICA	Actividad	Prevención y promoción de la salud.	Aplicación de cuestionarios a población para la identificación de los determinantes de la salud. (Determinantes personales y/o Estilos de vida saludables).	Acciones tendientes a la prevención y promoción de la salud a la persona y a la comunidad.	(A/B)*100	(Número de acciones realizadas / número de acciones programadas)*100	Mensual	Porcentaje	Eficacia	Página oficial de la Secretaría de Salud de Michoacán.	364	0	186
017	SERVICIOS DE SALUD DE MICHOACÁN	02	FASSA	OM	FONDO DE APORTACIONES PARA LOS SERVICIOS DE SALUD	02	DIRECCIÓN DE SALUD PÚBLICA	Actividad	Realizar acciones de promoción, prevención y atención a la salud de la persona y de la comunidad.	Aplicar dosis para completar esquemas en población objetivo según su línea de vida.	Dar de alta el listado de acciones tendientes a la prevención de la salud de la persona y de la comunidad.	(A/B)*100	(Número de acciones realizadas / número de acciones programadas)*100	Mensual	Porcentaje	Eficacia	Página oficial de la Secretaría de Salud de Michoacán.	1989250	22.97941435	994629
017	SERVICIOS DE SALUD DE MICHOACÁN	02	FASSA	OM	FONDO DE APORTACIONES PARA LOS SERVICIOS DE SALUD	02	DIRECCIÓN DE SALUD PÚBLICA	Actividad	Realizar acciones de promoción, prevención y atención a la salud de la persona y de la comunidad.	Aplicación de vacunas antirrábica canina y felina.	Dar de alta el listado de acciones tendientes a la prevención de la salud de la persona y de la comunidad.	(A/B)*100	(Número de acciones realizadas / número de acciones programadas)*100	Mensual	Porcentaje	Eficacia	Página oficial de la Secretaría de Salud de Michoacán.	830000	21.14349398	664000
017	SERVICIOS DE SALUD DE MICHOACÁN	02	FASSA	OM	FONDO DE APORTACIONES PARA LOS SERVICIOS DE SALUD	02	DIRECCIÓN DE SALUD PÚBLICA	Actividad	Realizar acciones de promoción, prevención y atención a la salud de la persona y de la comunidad.	Proporcionar atención a la mujer en el periodo de climaterio y posmenopausia.	Dar de alta el listado de acciones tendientes a la prevención de la salud de la persona y de la comunidad.	(A/B)*100	(Número de acciones realizadas / número de acciones programadas)*100	Mensual	Porcentaje	Eficacia	Página oficial de la Secretaría de Salud de Michoacán.	14806	51.64798055	7403
017	SERVICIOS DE SALUD DE MICHOACÁN	02	FASSA	OM	FONDO DE APORTACIONES PARA LOS SERVICIOS DE SALUD	02	DIRECCIÓN DE SALUD PÚBLICA	Actividad	Realizar acciones de promoción, prevención y atención a la salud de la persona y de la comunidad.	Otorgar consultas de primera vez a los adolescentes de 10 a 19 años. (Programa de la infancia)	Dar de alta el listado de acciones tendientes a la prevención de la salud de la persona y de la comunidad.	(A/B)*100	(Número de acciones realizadas / número de acciones programadas)*100	Mensual	Porcentaje	Eficacia	Página oficial de la Secretaría de Salud de Michoacán.	110655	99.433374	72359
017	SERVICIOS DE SALUD DE MICHOACÁN	02	FASSA	OM	FONDO DE APORTACIONES PARA LOS SERVICIOS DE SALUD	02	DIRECCIÓN DE SALUD PÚBLICA	Actividad	Realizar acciones de promoción, prevención y atención a la salud de la persona y de la comunidad.	Atenciones otorgadas a nuevos usuarios de planificación familiar.	Dar de alta el listado de acciones tendientes a la prevención de la salud de la persona y de la comunidad.	(A/B)*100	(Número de acciones realizadas / número de acciones programadas)*100	Mensual	Porcentaje	Eficacia	Página oficial de la Secretaría de Salud de Michoacán.	19570	36.93919264	9785

Matrices de Indicadores para Resultados 2023
Ramo 33
MML y Semafización de Cumplimiento
Segundo Trimestre 2023

UPP	NOMBRE DE LA UPP	CLAVE PP	PROGRAMA PRESUPUESTARIO	ID FONDO	FONDO	CLAVE UR	NOMBRE UR	TIPO DE INDICADOR	RESUMEN NARRATIVO	NOMBRE DEL INDICADOR	DEFINICIÓN DEL INDICADOR	MÉTODO DE CÁLCULO	DESCRIPCIÓN DEL MÉTODO DE CÁLCULO	FRECUENCIA DE MEDICIÓN	UNIDAD DE MEDIDA	DIMENSIÓN	MEDIOS DE VERIFICACIÓN	META ANUAL PROGRAMADA	% AVANCE TRIMESTRAL (SEMAFORIZACIÓN)	PROGRAMADO AL 2do TRIMESTRE 2023
017	SERVICIOS DE SALUD DE MICHOACÁN	02	FASSA	0M	FONDO DE APORTACIONES PARA LOS SERVICIOS DE SALUD	02	DIRECCIÓN DE SALUD PÚBLICA	Actividad	Realizar acciones de promoción, prevención y atención a la salud de la persona y de la comunidad.	Proporcionar atención oportuna en urgencias epidemiológicas y desastres.	Dar de alta el listado de acciones tendientes a la prevención de la salud de la persona y de la comunidad.	(A/B)*100	(Número de acciones realizadas / número de acciones programadas)*100	Mensual	Porcentaje	Eficacia	Página oficial de la Secretaría de Salud de Michoacán.	33	3.03030303	13
017	SERVICIOS DE SALUD DE MICHOACÁN	02	FASSA	0M	FONDO DE APORTACIONES PARA LOS SERVICIOS DE SALUD	02	DIRECCIÓN DE SALUD PÚBLICA	Actividad	Realizar acciones de promoción, prevención y atención a la salud de la persona y de la comunidad.	Brindar atención a usuarios activos de planificación familiar.	Dar de alta el listado de acciones tendientes a la prevención de la salud de la persona y de la comunidad.	(A/B)*100	(Número de acciones realizadas / número de acciones programadas)*100	Mensual	Porcentaje	Eficacia	Página oficial de la Secretaría de Salud de Michoacán.	101676	97.70447303	100558
017	SERVICIOS DE SALUD DE MICHOACÁN	02	FASSA	0M	FONDO DE APORTACIONES PARA LOS SERVICIOS DE SALUD	02	DIRECCIÓN DE SALUD PÚBLICA	Actividad	Realizar acciones de promoción, prevención y atención a la salud de la persona y de la comunidad.	Realizar tamizaje oportuno para la detección de la incontinencia urinaria y el riesgo de fracturas.	Dar de alta el listado de acciones tendientes a la prevención de la salud de la persona y de la comunidad.	(A/B)*100	(Número de acciones realizadas / número de acciones programadas)*100	Mensual	Porcentaje	Eficacia	Página oficial de la Secretaría de Salud de Michoacán.	107272	18.90521292	53637
017	SERVICIOS DE SALUD DE MICHOACÁN	02	FASSA	0M	FONDO DE APORTACIONES PARA LOS SERVICIOS DE SALUD	02	DIRECCIÓN DE SALUD PÚBLICA	Actividad	Realizar acciones de promoción, prevención y atención a la salud de la persona y de la comunidad.	Detección oportuna de alteraciones de la memoria y de depresión.	Dar de alta el listado de acciones tendientes a la prevención de la salud de la persona y de la comunidad.	(A/B)*100	(Número de acciones realizadas / número de acciones programadas)*100	Mensual	Porcentaje	Eficacia	Página oficial de la Secretaría de Salud de Michoacán.	143030	6.92442145	71513
017	SERVICIOS DE SALUD DE MICHOACÁN	02	FASSA	0M	FONDO DE APORTACIONES PARA LOS SERVICIOS DE SALUD	02	DIRECCIÓN DE SALUD PÚBLICA	Actividad	Realizar acciones de promoción, prevención y atención a la salud de la persona y de la comunidad.	Proporcionar consultas al adolescente en materia de salud reproductiva y sexual.	Dar de alta el listado de acciones tendientes a la prevención de la salud de la persona y de la comunidad.	(A/B)*100	(Número de acciones realizadas / número de acciones programadas)*100	Mensual	Porcentaje	Eficacia	Página oficial de la Secretaría de Salud de Michoacán.	61289	13.00396482	30645
017	SERVICIOS DE SALUD DE MICHOACÁN	02	FASSA	0M	FONDO DE APORTACIONES PARA LOS SERVICIOS DE SALUD	02	DIRECCIÓN DE SALUD PÚBLICA	Actividad	Realizar acciones de promoción, prevención y atención a la salud de la persona y de la comunidad.	Proporcionar atención oportuna para el control del crecimiento y desarrollo del menor de cinco años.	Dar de alta el listado de acciones tendientes a la prevención de la salud de la persona y de la comunidad.	(A/B)*100	(Número de acciones realizadas / número de acciones programadas)*100	Mensual	Porcentaje	Eficacia	Página oficial de la Secretaría de Salud de Michoacán.	125535	63.14732943	62776
017	SERVICIOS DE SALUD DE MICHOACÁN	02	FASSA	0M	FONDO DE APORTACIONES PARA LOS SERVICIOS DE SALUD	02	DIRECCIÓN DE SALUD PÚBLICA	Actividad	Realizar acciones de promoción, prevención y atención a la salud de la persona y de la comunidad.	Tamizar el 100% de los niños nacidos sin ningún tipo de derechohabencia.	Dar de alta el listado de acciones tendientes a la prevención de la salud de la persona y de la comunidad.	(A/B)*100	(Número de acciones realizadas / número de acciones programadas)*100	Mensual	Porcentaje	Eficacia	Página oficial de la Secretaría de Salud de Michoacán.	46915	24.47618033	23905
017	SERVICIOS DE SALUD DE MICHOACÁN	02	FASSA	0M	FONDO DE APORTACIONES PARA LOS SERVICIOS DE SALUD	02	DIRECCIÓN DE SALUD PÚBLICA	Actividad	Realizar acciones de promoción, prevención y atención a la salud de la persona y de la comunidad.	Realizar detección de VIH/SIFILIS a mujeres embarazadas.	Dar de alta el listado de acciones tendientes a la prevención de la salud de la persona y de la comunidad.	(A/B)*100	(Número de acciones realizadas / número de acciones programadas)*100	Mensual	Porcentaje	Eficacia	Página oficial de la Secretaría de Salud de Michoacán.	31884	42.63266842	15942
017	SERVICIOS DE SALUD DE MICHOACÁN	02	FASSA	0M	FONDO DE APORTACIONES PARA LOS SERVICIOS DE SALUD	02	DIRECCIÓN DE SALUD PÚBLICA	Actividad	Realizar acciones de promoción, prevención y atención a la salud de la persona y de la comunidad.	Detección oportuna de casos nuevos de lepra.	Dar de alta el listado de acciones tendientes a la prevención de la salud de la persona y de la comunidad.	(A/B)*100	(Número de acciones realizadas / número de acciones programadas)*100	Mensual	Porcentaje	Eficacia	Página oficial de la Secretaría de Salud de Michoacán.	14	28.57142857	4
017	SERVICIOS DE SALUD DE MICHOACÁN	02	FASSA	0M	FONDO DE APORTACIONES PARA LOS SERVICIOS DE SALUD	02	DIRECCIÓN DE SALUD PÚBLICA	Actividad	Realizar acciones de promoción, prevención y atención a la salud de la persona y de la comunidad.	Toma de gota gruesa a casos probables de Paludismo.	Dar de alta el listado de acciones tendientes a la prevención de la salud de la persona y de la comunidad.	(A/B)*100	(Número de acciones realizadas / número de acciones programadas)*100	Mensual	Porcentaje	Eficacia	Página oficial de la Secretaría de Salud de Michoacán.	13000	44.93846154	6503
017	SERVICIOS DE SALUD DE MICHOACÁN	02	FASSA	0M	FONDO DE APORTACIONES PARA LOS SERVICIOS DE SALUD	02	DIRECCIÓN DE SALUD PÚBLICA	Actividad	Realizar acciones de promoción, prevención y atención a la salud de la persona y de la comunidad.	Hectáreas nebulizadas.	Dar de alta el listado de acciones tendientes a la prevención de la salud de la persona y de la comunidad.	(A/B)*100	(Número de acciones realizadas / número de acciones programadas)*100	Mensual	Porcentaje	Eficacia	Página oficial de la Secretaría de Salud de Michoacán.	175480	77.65671302	85301
017	SERVICIOS DE SALUD DE MICHOACÁN	02	FASSA	0M	FONDO DE APORTACIONES PARA LOS SERVICIOS DE SALUD	02	DIRECCIÓN DE SALUD PÚBLICA	Actividad	Realizar acciones de promoción, prevención y atención a la salud de la persona y de la comunidad.	Realizar rociado intradomiciliario.	Dar de alta el listado de acciones tendientes a la prevención de la salud de la persona y de la comunidad.	(A/B)*100	(Número de acciones realizadas / número de acciones programadas)*100	Mensual	Porcentaje	Eficacia	Página oficial de la Secretaría de Salud de Michoacán.	64264	54.50952322	31240
017	SERVICIOS DE SALUD DE MICHOACÁN	02	FASSA	0M	FONDO DE APORTACIONES PARA LOS SERVICIOS DE SALUD	02	DIRECCIÓN DE SALUD PÚBLICA	Actividad	Realizar acciones de promoción, prevención y atención a la salud de la persona y de la comunidad.	Control larvario	Dar de alta el listado de acciones tendientes a la prevención de la salud de la persona y de la comunidad.	(A/B)*100	(Número de acciones realizadas / número de acciones programadas)*100	Mensual	Porcentaje	Eficacia	Página oficial de la Secretaría de Salud de Michoacán.	701025	36.30256997	340262
017	SERVICIOS DE SALUD DE MICHOACÁN	02	FASSA	0M	FONDO DE APORTACIONES PARA LOS SERVICIOS DE SALUD	02	DIRECCIÓN DE SALUD PÚBLICA	Actividad	Realizar acciones de promoción, prevención y atención a la salud de la persona y de la comunidad.	Detectar y otorgar tratamiento a personas con enfermedad de Chagas.	Dar de alta el listado de acciones tendientes a la prevención de la salud de la persona y de la comunidad.	(A/B)*100	(Número de acciones realizadas / número de acciones programadas)*100	Mensual	Porcentaje	Eficacia	Página oficial de la Secretaría de Salud de Michoacán.	45	22.22222222	25
017	SERVICIOS DE SALUD DE MICHOACÁN	02	FASSA	0M	FONDO DE APORTACIONES PARA LOS SERVICIOS DE SALUD	02	DIRECCIÓN DE SALUD PÚBLICA	Actividad	Realizar acciones de promoción, prevención y atención a la salud de la persona y de la comunidad.	Acciones realizadas para la detección, prevención y control de la tuberculosis.	Dar de alta el listado de acciones tendientes a la prevención de la salud de la persona y de la comunidad.	(A/B)*100	(Número de acciones realizadas / número de acciones programadas)*100	Mensual	Porcentaje	Eficacia	Página oficial de la Secretaría de Salud de Michoacán.	11919	23.33249434	5871
017	SERVICIOS DE SALUD DE MICHOACÁN	02	FASSA	0M	FONDO DE APORTACIONES PARA LOS SERVICIOS DE SALUD	02	DIRECCIÓN DE SALUD PÚBLICA	Actividad	Realizar acciones de promoción y prevención de la salud de la persona y de la comunidad.	Certificar escuelas como promotoras de la salud. (Estilos de vida saludable / salud escolar)	Porcentaje de acciones tendientes a la promoción y prevención de la salud de la persona y de la comunidad.	(A/B)*100	(Número de acciones realizadas / número de acciones programadas)*100	Mensual	Porcentaje	Eficacia	Página oficial de la Secretaría de Salud de Michoacán.	199	0	63
017	SERVICIOS DE SALUD DE MICHOACÁN	02	FASSA	0M	FONDO DE APORTACIONES PARA LOS SERVICIOS DE SALUD	02	DIRECCIÓN DE SALUD PÚBLICA	Actividad	Realizar acciones de promoción y prevención de la salud de la persona y de la comunidad.	capacitación a alumnos, docentes y padres de familia. (Estilos de vida saludables / Salud escolar)	Porcentaje de acciones tendientes a la promoción y prevención de la salud a la persona y a la comunidad.	(A/B)*100	(Número de acciones realizadas / número de acciones programadas)*100	Mensual	Porcentaje	Eficacia	Página oficial de la Secretaría de Salud de Michoacán.	1126	0	174

Matrices de Indicadores para Resultados 2023
Ramo 33
MML y Semafización de Cumplimiento
Segundo Trimestre 2023

UPP	NOMBRE DE LA UPP	CLAVE PP	PROGRAMA PRESUPUESTARIO	ID FONDO	FONDO	CLAVE UR	NOMBRE UR	TIPO DE INDICADOR	RESUMEN NARRATIVO	NOMBRE DEL INDICADOR	DEFINICIÓN DEL INDICADOR	MÉTODO DE CÁLCULO	DESCRIPCIÓN DEL MÉTODO DE CÁLCULO	FRECUENCIA DE MEDICIÓN	UNIDAD DE MEDIDA	DIMENSIÓN	MEDIOS DE VERIFICACIÓN	META ANUAL PROGRAMADA	% AVANCE TRIMESTRAL (SEMAFORIZACIÓN)	PROGRAMADO AL 2do TRIMESTRE 2023
017	SERVICIOS DE SALUD DE MICHOACÁN	02	FASSA	0M	FONDO DE APORTACIONES PARA LOS SERVICIOS DE SALUD	02	DIRECCIÓN DE SALUD PÚBLICA	Actividad	Realizar acciones de promoción y prevención de la salud de la persona y de la comunidad.	Otorgar consultas con atención integrada de línea de vida. (Políticas de salud pública / Determinantes colectivos)	Acciones tendientes a la promoción y prevención de la salud de la persona y de la comunidad.	(A/B)*100	(Número de acciones realizadas / número de acciones programadas)*100	Mensual	Porcentaje	Eficacia	Página oficial de la Secretaría de Salud de Michoacán.	1062886	33.9534061	397508
017	SERVICIOS DE SALUD DE MICHOACÁN	02	FASSA	0M	FONDO DE APORTACIONES PARA LOS SERVICIOS DE SALUD	02	DIRECCIÓN DE SALUD PÚBLICA	Actividad	Realizar acciones de promoción, prevención y atención a la salud de la persona y de la comunidad.	Realizar estudios de laboratorio clínico de apoyo.	Dar de alta el listado de acciones tendientes a la prevención de la salud de la persona y de la comunidad.	(A/B)*100	(Número de acciones realizadas / número de acciones programadas)*100	Mensual	Porcentaje	Eficacia	Página oficial de la Secretaría de Salud de Michoacán.	3846166	54.34648427	1875545
017	SERVICIOS DE SALUD DE MICHOACÁN	02	FASSA	0M	FONDO DE APORTACIONES PARA LOS SERVICIOS DE SALUD	02	DIRECCIÓN DE SALUD PÚBLICA	Actividad	Realizar acciones de promoción, prevención y atención a la salud de la persona y de la comunidad.	Personas atendidas en el laboratorio clínico.	Dar de alta el listado de acciones tendientes a la prevención de la salud de la persona y de la comunidad.	(A/B)*100	(Número de acciones realizadas / número de acciones programadas)*100	Mensual	Porcentaje	Eficacia	Página oficial de la Secretaría de Salud de Michoacán.	409319	50.67685595	202662
017	SERVICIOS DE SALUD DE MICHOACÁN	02	FASSA	0M	FONDO DE APORTACIONES PARA LOS SERVICIOS DE SALUD	02	DIRECCIÓN DE SALUD PÚBLICA	Actividad	Realizar acciones de promoción para la vigilancia epidemiológica.	Notificar oportunamente casos para la vigilancia epidemiológica.	Acciones tendientes a la vigilancia epidemiológica.	(A/B)*100	(Número de acciones realizadas / Número de acciones programadas)*100	Mensual	Porcentaje	Eficacia	Página oficial de la Secretaría de Salud.	385204	45.25108774	198668
017	SERVICIOS DE SALUD DE MICHOACÁN	02	FASSA	0M	FONDO DE APORTACIONES PARA LOS SERVICIOS DE SALUD	02	DIRECCIÓN DE SALUD PÚBLICA	Actividad	Realizar acciones de promoción, prevención y atención a la salud de la persona y de la comunidad.	Otorgar tratamientos oportunos a las personas agredidas por la picadura de alacrán.	Dar de alta el listado de acciones tendientes a la prevención de la salud de la persona y de la comunidad.	(A/B)*100	(Número de acciones realizadas / Número de acciones programadas)*100	Mensual	Porcentaje	Eficacia	Página oficial de la Secretaría de Salud de Michoacán.	22013	45.64121201	10543
017	SERVICIOS DE SALUD DE MICHOACÁN	02	FASSA	0M	FONDO DE APORTACIONES PARA LOS SERVICIOS DE SALUD	02	DIRECCIÓN DE SALUD PÚBLICA	Actividad	Realizar acciones de promoción, prevención y atención a la salud de la persona y de la comunidad.	Realizar esterilizaciones quirúrgicas de perros y gatos.	Dar de alta el listado de acciones tendientes a la prevención de la salud de la persona y de la comunidad.	(A/B)*100	(Número de acciones realizadas/número de acciones programadas)*100	Mensual	Porcentaje	Eficacia	Página oficial de la Secretaría de Salud de Michoacán	12329	49.70395004	4287
017	SERVICIOS DE SALUD DE MICHOACÁN	02	FASSA	0M	FONDO DE APORTACIONES PARA LOS SERVICIOS DE SALUD	02	DIRECCIÓN DE SALUD PÚBLICA	Actividad	Realizar acciones de promoción, prevención y atención a la salud de la persona y de la comunidad.	Otorgar consultas de enfermedades diarreicas agudas.	Dar de alta el listado de acciones tendientes a la prevención de la salud de la persona y de la comunidad.	(A/B)*100	(Número de acciones realizadas/número de acciones programadas)*100	Mensual	Porcentaje	Eficacia	Página oficial de la Secretaría de Salud de Michoacán.	7759	33.58680242	3882
017	SERVICIOS DE SALUD DE MICHOACÁN	02	FASSA	0M	FONDO DE APORTACIONES PARA LOS SERVICIOS DE SALUD	02	DIRECCIÓN DE SALUD PÚBLICA	Actividad	Realizar acciones de promoción, prevención y atención a la salud de la persona y de la comunidad.	Otorgar consultas de enfermedades respiratorias agudas.	Dar de alta el listado de acciones tendientes a la prevención de la salud de la persona y de la comunidad.	(A/B)*100	(Número de acciones realizadas/número de acciones programadas)*100	Mensual	Porcentaje	Eficacia	Página oficial de la Secretaría de Salud de Michoacán.	34794	40.83750072	17400
017	SERVICIOS DE SALUD DE MICHOACÁN	02	FASSA	0M	FONDO DE APORTACIONES PARA LOS SERVICIOS DE SALUD	02	DIRECCIÓN DE SALUD PÚBLICA	Actividad	Realizar acciones de promoción, prevención y atención a la salud de la persona y de la comunidad.	Prevalencia e incidencia de personas con diabetes mellitus.	Dar de alta el listado de acciones tendientes a la prevención de la salud y de la comunidad.	(A/B)*100	(Número de acciones realizadas/número de acciones programadas)*100	Mensual	Porcentaje	Eficacia	Página oficial de la Secretaría de Salud de Michoacán.	13390	92.6064227	13024
017	SERVICIOS DE SALUD DE MICHOACÁN	02	FASSA	0M	FONDO DE APORTACIONES PARA LOS SERVICIOS DE SALUD	02	DIRECCIÓN DE SALUD PÚBLICA	Actividad	Realizar acciones de promoción, prevención y atención a la salud de la persona y de la comunidad.	Prevalencia e incidencia de personas con hipertensión arterial.	Dar de alta el listado de acciones tendientes a la prevención de la salud de la persona y de la comunidad.	(A/B)*100	(Número de acciones realizadas/número de acciones programadas)*100	Mensual	Porcentaje	Eficacia	Página oficial de la Secretaría de Salud de Michoacán.	15272	91.76295092	14918
017	SERVICIOS DE SALUD DE MICHOACÁN	02	FASSA	0M	FONDO DE APORTACIONES PARA LOS SERVICIOS DE SALUD	02	DIRECCIÓN DE SALUD PÚBLICA	Actividad	Realizar acciones de promoción, prevención y atención a la salud de la persona y de la comunidad.	Pacientes confirmados por el laboratorio clínico con la enfermedad de Brucelosis.	Dar de alta el listado de acciones tendientes a la prevención de la salud de la persona y de la comunidad.	(A/B)*100	(Número de acciones realizadas / número de acciones programadas)*100	Mensual	Porcentaje	Eficacia	Página oficial de la Secretaría de Salud de Michoacán.	100	1	54
017	SERVICIOS DE SALUD DE MICHOACÁN	02	FASSA	0M	FONDO DE APORTACIONES PARA LOS SERVICIOS DE SALUD	02	DIRECCIÓN DE SALUD PÚBLICA	Actividad	Realizar acciones de promoción, prevención y atención a la salud de la persona y de la comunidad.	Atención a personas agredidas por perros y otros mamíferos.	Dar de alta el listado de acciones tendientes a la prevención de la salud de la persona y de la comunidad.	(A/B)*100	(Número de acciones realizadas / número de acciones programadas)*100	Mensual	Porcentaje	Eficacia	Página oficial de la Secretaría de Salud de Michoacán	2100	56.61904762	1037
017	SERVICIOS DE SALUD DE MICHOACÁN	02	FASSA	0M	FONDO DE APORTACIONES PARA LOS SERVICIOS DE SALUD	02	DIRECCIÓN DE SALUD PÚBLICA	Actividad	Brindar atención médica a personas migrantes.	Otorgar consultas a través del programa Migrante vete sano, regresa sano (Políticas de salud pública/Determinantes colectivos)	Consultas otorgadas a personas migrantes.	(A/B)*100	(Número de consultas otorgadas a personas migrantes /Número total de consultas programadas para personas migrantes)*100	Trimestral	Porcentaje	Eficacia	Programa Oficial de la Secretaría de Salud de Michoacán.	18900	46.28571429	6999
017	SERVICIOS DE SALUD DE MICHOACÁN	02	FASSA	0M	FONDO DE APORTACIONES PARA LOS SERVICIOS DE SALUD	02	DIRECCIÓN DE SALUD PÚBLICA	Actividad	Realizar Ferias Interculturales de salud para personas Migrantes.	Realizar ferias de salud a través del programa Migrante vete sano, regresa sano (Políticas de salud pública/Determinantes colectivos)	Ferias Interculturales de salud para personas migrantes.	(A/B)*100	(Número de ferias interculturales de salud realizadas para personas migrantes /Número total de ferias interculturales de salud programadas para personas migrantes)*100	Trimestral	Porcentaje	Eficacia	Programa Oficial de la Secretaría de Salud de Michoacán.	16	0	4
017	SERVICIOS DE SALUD DE MICHOACÁN	02	FASSA	0M	FONDO DE APORTACIONES PARA LOS SERVICIOS DE SALUD	02	DIRECCIÓN DE SALUD PÚBLICA	Actividad	Brindar atención médica en albergue validado para Jornaleros Agrícolas Migrantes.	Albergue para Jornaleros agrícolas Migrantes.	Validación de albergue para Jornaleros Agrícolas Migrantes.	(A/B)*100	(Número de Albergues para Jornaleros Agrícolas Migrantes programados para validación /Número Albergues validados para Jornaleros Agrícolas Migrantes)*100	Anual	Porcentaje	Eficacia	Programa Oficial de la Secretaría de Salud de Michoacán.	1	0	0
017	SERVICIOS DE SALUD DE MICHOACÁN	02	FASSA	0M	FONDO DE APORTACIONES PARA LOS SERVICIOS DE SALUD	03	DIRECCIÓN DE SERVICIOS DE SALUD	Componente	Prestación de servicios de salud a las personas sin derechohabencia.	Porcentaje de la prestación de servicios de salud a la persona sin derechohabencia.	Resultado de la prestación de servicios de salud a la persona sin derechohabencia, expresada en porcentaje como el promedio de las acciones realizadas.	(a+b+c+d)/4	(Sumatoria del indicador resultante de las acciones realizadas del componente)/4	Mensual	Porcentaje	Eficacia	Página oficial de la Secretaría de Salud de Michoacán y de la Dirección General de Información en Salud (DGIS).	0	0	0
017	SERVICIOS DE SALUD DE MICHOACÁN	02	FASSA	0M	FONDO DE APORTACIONES PARA LOS SERVICIOS DE SALUD	03	DIRECCIÓN DE SERVICIOS DE SALUD	Actividad	Realizar acciones de capacitación, prevención y atención a la salud de la persona y de la comunidad.	Capacitar al personal de salud en interculturalidad en salud, para mejorar el acceso de los grupos vulnerables a los servicios de salud.	Dar de alta el listado de acciones tendientes a la capacitación y prevención de la salud de la persona y de la comunidad.	(A/B)*100	(Número de acciones realizadas/número de acciones programadas)*100	Mensual	Porcentaje	Eficacia	Página oficial de la Secretaría de Michoacán y de la Dirección General de Información en Salud. (DGIS)	4862	54.09296586	2456

Matrices de Indicadores para Resultados 2023
Ramo 33
MMI y Semafización de Cumplimiento
Segundo Trimestre 2023

UPP	NOMBRE DE LA UPP	CLAVE PP	PROGRAMA PRESUPUESTARIO	ID FONDO	FONDO	CLAVE UR	NOMBRE UR	TIPO DE INDICADOR	RESUMEN NARRATIVO	NOMBRE DEL INDICADOR	DEFINICIÓN DEL INDICADOR	MÉTODO DE CÁLCULO	DESCRIPCIÓN DEL MÉTODO DE CÁLCULO	FRECUENCIA DE MEDICIÓN	UNIDAD DE MEDIDA	DIMENSIÓN	MEDIOS DE VERIFICACIÓN	META ANUAL PROGRAMADA	% AVANCE TRIMESTRAL (SEMAFORIZACIÓN)	PROGRAMADO AL 2do TRIMESTRE 2023
017	SERVICIOS DE SALUD DE MICHOACÁN	02	FASSA	0M	FONDO DE APORTACIONES PARA LOS SERVICIOS DE SALUD	03	DIRECCIÓN DE SERVICIOS DE SALUD	Actividad	Otorgar servicios de salud de primer y segundo nivel de atención a las personas sin derechohabencia.	Sensibilizar a la población general en seguridad vial.	Acciones tendientes al otorgamiento de los servicios de salud a las personas sin derechohabencia.	(A/B)*100	(Número de acciones realizadas/número de acciones programadas)*100	Mensual	Porcentaje	Eficacia	Página oficial de la Secretaría de Salud de Michoacán y de la Dirección General de Información en Salud. (DGIS)	69460	52.01986755	26114
017	SERVICIOS DE SALUD DE MICHOACÁN	02	FASSA	0M	FONDO DE APORTACIONES PARA LOS SERVICIOS DE SALUD	03	DIRECCIÓN DE SERVICIOS DE SALUD	Actividad	Otorgar servicios de salud de primer y segundo nivel de atención a las personas sin derechohabencia.	Brindar atención en primer y segundo nivel por lesiones no intencionadas.	Acciones tendientes al otorgamiento de los servicios de salud a las personas sin derechohabencia.	(A/B)*100	(Número de acciones realizadas/número de acciones programadas)*100	Mensual	Porcentaje	Eficacia	Página oficial de la Secretaría de Salud de Michoacán y de la Dirección General de Información en Salud. (DGIS)	26160	52.28593272	12892
017	SERVICIOS DE SALUD DE MICHOACÁN	02	FASSA	0M	FONDO DE APORTACIONES PARA LOS SERVICIOS DE SALUD	03	DIRECCIÓN DE SERVICIOS DE SALUD	Actividad	Otorgar servicios de salud de segundo y tercer nivel de atención a las personas sin derechohabencia.	Servicios de traslado y atención a emergencias por ambulancias.	Acciones tendientes al otorgamiento de los servicios de salud a las personas sin derechohabencia.	(A/B)*100	(Número de acciones realizadas/número de acciones programadas)*100	Mensual	Porcentaje	Eficacia	Página oficial de la Secretaría de Salud de Michoacán y de la Dirección General de Información en Salud. (DGIS)	8688	51.25460405	4613
017	SERVICIOS DE SALUD DE MICHOACÁN	02	FASSA	0M	FONDO DE APORTACIONES PARA LOS SERVICIOS DE SALUD	03	DIRECCIÓN DE SERVICIOS DE SALUD	Actividad	Otorgar servicios de salud de primer nivel a las personas sin derechohabencia, a través del programa Fortalecimiento a la atención médica.	Consultas otorgadas en comunidades de difícil acceso. (Unidades Móviles)	Acciones tendientes al otorgamiento de los servicios de salud a las personas sin derechohabencia.	(A/B)*100	(Número de acciones realizadas/número de acciones programadas)*100	Mensual	Porcentaje	Eficacia	Página oficial de la Secretaría de Salud de Michoacán y de la Dirección General de Información en Salud. (DGIS)	41040	56.83968862	18772
017	SERVICIOS DE SALUD DE MICHOACÁN	02	FASSA	0M	FONDO DE APORTACIONES PARA LOS SERVICIOS DE SALUD	03	DIRECCIÓN DE SERVICIOS DE SALUD	Actividad	Otorgar servicios de salud de primer nivel a las personas sin derechohabencia, a través del programa Fortalecimiento a la atención médica.	Fortalecimiento a la atención médica.	Acciones tendientes al otorgamiento de los servicios de salud a las personas sin derechohabencia.	(A/B)*100	(Número de acciones realizadas/número de acciones programadas)*100	Mensual	Porcentaje	Eficacia	Página oficial de la Secretaría de Salud de Michoacán y de la Dirección General de Información en Salud. (DGIS)	15120	47.63888889	6916
017	SERVICIOS DE SALUD DE MICHOACÁN	02	FASSA	0M	FONDO DE APORTACIONES PARA LOS SERVICIOS DE SALUD	03	DIRECCIÓN DE SERVICIOS DE SALUD	Actividad	Otorgar servicios de salud del segundo y tercer nivel de atención a personas sin derechohabencia.	Apoyo con medicamentos inmunosupresores a pacientes con trasplante renal.	Acciones tendientes al otorgamiento de los servicios de salud a las personas sin derechohabencia.	(A/B)*100	(Número de acciones realizadas/número de acciones programadas)*100	Mensual	Porcentaje	Eficacia	Página oficial de la Secretaría de Salud de Michoacán y de la Dirección General de Información en Salud. (DGIS)	20	55	10
017	SERVICIOS DE SALUD DE MICHOACÁN	02	FASSA	0M	FONDO DE APORTACIONES PARA LOS SERVICIOS DE SALUD	03	DIRECCIÓN DE SERVICIOS DE SALUD	Actividad	Aseorar y fortalecer la aplicación de la normatividad en los comités internos.	Supervisión de comités internos de donación y trasplante.	Acciones tendientes de asesoría para el fortalecimiento de la aplicación de la normatividad de los comités internos.	(A/B)*100	(Número de acciones realizadas/número de acciones programadas)*100	Mensual	Porcentaje	Eficacia	Página oficial de la Secretaría de Salud de Michoacán y de la Dirección General de Información en Salud. (DGIS)	14	78.57142857	7
017	SERVICIOS DE SALUD DE MICHOACÁN	02	FASSA	0M	FONDO DE APORTACIONES PARA LOS SERVICIOS DE SALUD	03	DIRECCIÓN DE SERVICIOS DE SALUD	Actividad	Brindar capacitación de formación y actualización al personal médico y de enfermería responsable de la atención del paciente.	Capacitación de recursos humanos.	Acciones de capacitación tendientes al mejoramiento de la atención del paciente sin derechohabencia.	(A/B)*100	(Número de acciones realizadas/número de acciones programadas)*100	Mensual	Porcentaje	Eficacia	Página oficial de la Secretaría de Salud de Michoacán y de la Dirección General de Información en Salud. (DGIS)	14	28.57142857	5
017	SERVICIOS DE SALUD DE MICHOACÁN	02	FASSA	0M	FONDO DE APORTACIONES PARA LOS SERVICIOS DE SALUD	03	DIRECCIÓN DE SERVICIOS DE SALUD	Actividad	Impartir cursos de capacitación en materia de calidad dirigidos al personal de la Secretaría de Salud.	Capacitar al personal de salud en materia de calidad.	Cursos impartidos en materia de calidad al personal de la Secretaría de Salud.	(A/B)*100	(Número de acciones realizadas/número de acciones programadas)*100	Mensual	Porcentaje	Eficacia	Página oficial de la Secretaría de Salud de Michoacán y de la Dirección General de Información en Salud. (DGIS)	26536	63.81519445	13266
017	SERVICIOS DE SALUD DE MICHOACÁN	02	FASSA	0M	FONDO DE APORTACIONES PARA LOS SERVICIOS DE SALUD	03	DIRECCIÓN DE SERVICIOS DE SALUD	Actividad	Impartir cursos de capacitación al personal profesional, técnico y administrativo de los servicios de salud.	Cursos de capacitación al personal profesional, técnico y administrativo de los servicios de salud.	Dar de alta el listado de los cursos de capacitación, dirigidos al personal de salud de la Secretaría.	(A/B)*100	(Número de acciones realizadas/número de acciones programadas)*100	Mensual	Porcentaje	Eficacia	Página oficial de la Secretaría de Salud de Michoacán y de la Dirección General de Información en Salud. (DGIS)	24185	43.92391978	12098
017	SERVICIOS DE SALUD DE MICHOACÁN	02	FASSA	0M	FONDO DE APORTACIONES PARA LOS SERVICIOS DE SALUD	03	DIRECCIÓN DE SERVICIOS DE SALUD	Actividad	Otorgar servicios de salud con calidad, a las personas no derechohabientes al segundo y tercer nivel de atención.	Certificación de la calidad de las unidades de sangre	Acciones tendientes al otorgamiento de los servicios de salud a las personas sin derechohabencia.	(A/B)*100	(Número de acciones realizadas/número de acciones programadas)*100	Mensual	Porcentaje	Eficacia	Página oficial de la Secretaría de Salud de Michoacán y de la Dirección General de Información en Salud. (DGIS)	26400	51.61742424	13200
017	SERVICIOS DE SALUD DE MICHOACÁN	02	FASSA	0M	FONDO DE APORTACIONES PARA LOS SERVICIOS DE SALUD	03	DIRECCIÓN DE SERVICIOS DE SALUD	Actividad	Impartir cursos informativos sobre la normatividad de la Secretaría de Salud.	Formación de personal profesional y técnico de los servicios de salud.	Cursos impartidos al personal profesional y técnico de los servicios de salud.	(A/B)*100	(Número de acciones realizadas/número de acciones programadas)*100	Mensual	Porcentaje	Eficacia	Página oficial de la Secretaría de Salud de Michoacán y de la Dirección General de Información en Salud. (DGIS)	2184	79.96794872	2184
017	SERVICIOS DE SALUD DE MICHOACÁN	02	FASSA	0M	FONDO DE APORTACIONES PARA LOS SERVICIOS DE SALUD	03	DIRECCIÓN DE SERVICIOS DE SALUD	Actividad	Otorgar servicios de salud de segundo y tercer nivel de atención a las personas sin derechohabencia.	Egresos hospitalarios	Acciones tendientes al otorgamiento de los servicios de salud a las personas sin derechohabencia.	(A/B)*100	(Número de acciones realizadas / número de acciones programadas)*100	Mensual	Porcentaje	Eficacia	Página oficial de la Secretaría de Salud de Michoacán y de la Dirección General de Información en Salud.	137724	37.39290175	68862
017	SERVICIOS DE SALUD DE MICHOACÁN	02	FASSA	0M	FONDO DE APORTACIONES PARA LOS SERVICIOS DE SALUD	03	DIRECCIÓN DE SERVICIOS DE SALUD	Actividad	Otorgar servicios de salud de segundo y tercer nivel de atención a las personas sin derechohabencia.	Consulta otorgada de todas las especialidades.	Acciones tendientes al otorgamiento de los servicios de salud a las personas sin derechohabencia.	(A/B)*100	(Número de acciones realizadas / número de acciones programadas)*100	Mensual	Porcentaje	Eficacia	Página oficial de la Secretaría de Salud de Michoacán y de la Dirección General de Información en Salud.	341076	36.13153667	170538
017	SERVICIOS DE SALUD DE MICHOACÁN	02	FASSA	0M	FONDO DE APORTACIONES PARA LOS SERVICIOS DE SALUD	03	DIRECCIÓN DE SERVICIOS DE SALUD	Actividad	Otorgar servicios de salud de primer nivel a las personas sin derechohabencia.	Consultas otorgadas en todas las unidades de primer nivel de atención.	Acciones tendientes al otorgamiento de los servicios de salud a las personas sin derechohabencia.	(A/B)*100	(Número de acciones realizadas / número de acciones programadas)*100	Mensual	Porcentaje	Eficacia	Página oficial de la Secretaría de Salud de Michoacán y de la Dirección General de Información en Salud.	1540035	53.773648	727105
017	SERVICIOS DE SALUD DE MICHOACÁN	02	FASSA	0M	FONDO DE APORTACIONES PARA LOS SERVICIOS DE SALUD	04	DIRECCIÓN ADMINISTRATIVA	Componente	Generar servicios de apoyo administrativos, formación y capacitación de recursos humanos, infraestructura, evaluación e investigación en salud.	Porcentaje de actividades de formación y capacitación, de recursos económicos e investigación en salud.	Resultado de las actividades de formación y capacitación, de recursos económicos e investigación en salud.	(a+b+c+d) / 4	(Sumatoria del indicador resultante de las actividades realizadas del componente) / 4	Trimestral	Porcentaje	Economía	Página oficial de la Secretaría de Salud de Michoacán.	0	0	0
017	SERVICIOS DE SALUD DE MICHOACÁN	02	FASSA	0M	FONDO DE APORTACIONES PARA LOS SERVICIOS DE SALUD	04	DIRECCIÓN ADMINISTRATIVA	Actividad	Realizar mantenimiento a la infraestructura en salud	Supervisar el cabal cumplimiento a las solicitudes de conservación y mantenimiento de inmuebles, así como de mantenimiento al equipo médico de todas las unidades que conforman la Secretaría de Salud	Acciones de mantenimiento a la infraestructura en salud.	(A/B)*100	(Acciones de mantenimientos realizadas/acciones de mantenimientos programados)*100	Trimestral	Porcentaje	Eficiencia	Página oficial de la Secretaría de Salud de Michoacán.	12	41.66666667	6

Matrices de Indicadores para Resultados 2023

Ramo 33

MML y Semaforización de Cumplimiento

Segundo Trimestre 2023

UPP	NOMBRE DE LA UPP	CLAVE PP	PROGRAMA PRESUPUESTARIO	ID FONDO	FONDO	CLAVE UR	NOMBRE UR	TIPO DE INDICADOR	RESUMEN NARRATIVO	NOMBRE DEL INDICADOR	DEFINICIÓN DEL INDICADOR	MÉTODO DE CÁLCULO	DESCRIPCIÓN DEL MÉTODO DE CÁLCULO	FRECUENCIA DE MEDICIÓN	UNIDAD DE MEDIDA	DIMENSIÓN	MEDIOS DE VERIFICACIÓN	META ANUAL PROGRAMADA	% AVANCE TRIMESTRAL (SEMAFORIZACIÓN)	PROGRAMADO AL 2do TRIMESTRE 2023
017	SERVICIOS DE SALUD DE MICHOACÁN	02	FASSA	0M	FONDO DE APORTACIONES PARA LOS SERVICIOS DE SALUD	04	DIRECCIÓN ADMINISTRATIVA	Actividad	Administrar los Recursos financieros para el pago de nomina ordinaria.	Pago de nomina ordinaria.	Porcentaje de recursos económicos ejercidos	(A/B)*100	(Recursos económicos ejercidos/ recursos económicos aprobados)*100	Trimestral	Porcentaje	Economía	Página oficial de la Secretaría de Salud de Michoacán y Periódico Oficial.	479373	37.56093898	216481
017	SERVICIOS DE SALUD DE MICHOACÁN	02	FASSA	0M	FONDO DE APORTACIONES PARA LOS SERVICIOS DE SALUD	04	DIRECCIÓN ADMINISTRATIVA	Actividad	Dar seguimiento a los resultados de las metas de todos los programas y presupuestos.	Integrar el programa anual de trabajo y programa operativo anual.	Resultado de las actividades de seguimiento a los resultados de las metas de todos los programas y presupuestos.	(A/B)*100	(Actividades de seguimiento realizadas/Actividades de seguimiento programadas)*100	Trimestral	Porcentaje	Eficiencia	Página oficial de la Secretaría de Salud de Michoacán.	100	55	60
017	SERVICIOS DE SALUD DE MICHOACÁN	02	FASSA	0M	FONDO DE APORTACIONES PARA LOS SERVICIOS DE SALUD	05	COMISIÓN ESTATAL PARA LA PROTECCIÓN CONTRA RIESGOS SANITARIOS	Componente	CONTRIBUIR AL BIENESTAR SOCIAL MEDIANTE LA APLICACIÓN DE POLÍTICAS PÚBLICAS ENFOCADAS A LA DISMINUCIÓN DE EXPOSICIÓN CONTRA RIESGOS SANITARIOS	EJECUCIÓN Y DESARROLLO DE PROGRAMAS Y PROYECTOS DE PROTECCIÓN CONTRA RIESGOS	PORCENTAJE DE ACCIONES EJECUTADAS DE LOS PROGRAMAS Y PROYECTOS CONTRA RIESGOS SANITARIOS	(A/B)*100	(INDICADORES EJECUTADOS/INDICADORES PROGRAMADOS)*100	Mensual	Porcentaje	Eficacia	SISTEMA DE INFORMACIÓN EN SALUD PARA LA POBLACIÓN ABIERTA (SISPA), SISTEMA DE TRANSFERENCIA ELECTRÓNICA DE AVANCE DE PROYECTOS (STEAP), SISTEMA INTEGRAL DE	0	0	0
017	SERVICIOS DE SALUD DE MICHOACÁN	02	FASSA	0M	FONDO DE APORTACIONES PARA LOS SERVICIOS DE SALUD	05	COMISIÓN ESTATAL PARA LA PROTECCIÓN CONTRA RIESGOS SANITARIOS	Actividad	CONTRIBUIR AL BIENESTAR SOCIAL MEDIANTE LA APLICACIÓN DE POLÍTICAS PÚBLICAS ENFOCADAS A LA DISMINUCIÓN DE EXPOSICIÓN CONTRA RIESGOS SANITARIOS	OTORGAR LICENCIAS SANITARIAS.	PORCENTAJE DE ACCIONES EJECUTADAS DE LOS PROGRAMAS Y PROYECTOS CONTRA RIESGOS SANITARIOS.	(A/B)*100	(INDICADORES EJECUTADOS/INDICADORES PROGRAMADOS)*100	Mensual	Porcentaje	Eficacia	SISTEMA DE INFORMACIÓN EN SALUD PARA LA POBLACIÓN ABIERTA (SISPA), SISTEMA DE TRANSFERENCIA ELECTRÓNICA DE AVANCE DE PROYECTOS (STEAP), SISTEMA INTEGRAL DE	317	26.1829653	162
017	SERVICIOS DE SALUD DE MICHOACÁN	02	FASSA	0M	FONDO DE APORTACIONES PARA LOS SERVICIOS DE SALUD	05	COMISIÓN ESTATAL PARA LA PROTECCIÓN CONTRA RIESGOS SANITARIOS	Actividad	CONTRIBUIR AL BIENESTAR SOCIAL MEDIANTE LA APLICACIÓN DE POLÍTICAS PÚBLICAS ENFOCADAS A LA DISMINUCIÓN DE EXPOSICIÓN CONTRA RIESGOS SANITARIOS	EMITIR DICTAMENES SANITARIOS.	PORCENTAJE DE ACCIONES EJECUTADAS DE LOS PROGRAMAS Y PROYECTOS CONTRA RIESGOS SANITARIOS.	(A/B)*100	(INDICADORES EJECUTADOS/INDICADORES PROGRAMADOS)*100	Mensual	Porcentaje	Eficacia	SISTEMA DE INFORMACIÓN EN SALUD PARA LA POBLACIÓN ABIERTA (SISPA), SISTEMA DE TRANSFERENCIA ELECTRÓNICA DE AVANCE DE PROYECTOS (STEAP), SISTEMA INTEGRAL DE	22600	37.61946903	11828
017	SERVICIOS DE SALUD DE MICHOACÁN	02	FASSA	0M	FONDO DE APORTACIONES PARA LOS SERVICIOS DE SALUD	05	COMISIÓN ESTATAL PARA LA PROTECCIÓN CONTRA RIESGOS SANITARIOS	Actividad	CONTRIBUIR AL BIENESTAR SOCIAL MEDIANTE LA APLICACIÓN DE POLÍTICAS PÚBLICAS ENFOCADAS A LA DISMINUCIÓN DE EXPOSICIÓN CONTRA RIESGOS SANITARIOS	OTORGAR PERMISOS SANITARIOS.	PORCENTAJE DE ACCIONES EJECUTADAS DE LOS PROGRAMAS Y PROYECTOS CONTRA RIESGOS SANITARIOS.	(A/B)*100	(INDICADORES EJECUTADOS/INDICADORES PROGRAMADOS)*100	Mensual	Porcentaje	Eficacia	SISTEMA DE INFORMACIÓN EN SALUD PARA LA POBLACIÓN ABIERTA (SISPA), SISTEMA DE TRANSFERENCIA ELECTRÓNICA DE AVANCE DE PROYECTOS (STEAP), SISTEMA INTEGRAL DE	4841	37.47159678	2423
017	SERVICIOS DE SALUD DE MICHOACÁN	02	FASSA	0M	FONDO DE APORTACIONES PARA LOS SERVICIOS DE SALUD	05	COMISIÓN ESTATAL PARA LA PROTECCIÓN CONTRA RIESGOS SANITARIOS	Actividad	CONTRIBUIR AL BIENESTAR SOCIAL MEDIANTE LA APLICACIÓN DE POLÍTICAS PÚBLICAS ENFOCADAS A LA DISMINUCIÓN DE EXPOSICIÓN CONTRA RIESGOS SANITARIOS	REALIZAR INSPECCIONES SANITARIAS.	PORCENTAJE DE ACCIONES EJECUTADAS DE LOS PROGRAMAS Y PROYECTOS CONTRA RIESGOS SANITARIOS.	(A/B)*100	(INDICADORES EJECUTADOS/INDICADORES PROGRAMADOS)*100	Mensual	Porcentaje	Eficacia	SISTEMA DE INFORMACIÓN EN SALUD PARA LA POBLACIÓN ABIERTA (SISPA), SISTEMA DE TRANSFERENCIA ELECTRÓNICA DE AVANCE DE PROYECTOS (STEAP), SISTEMA INTEGRAL DE	17939	37.98428006	9304
017	SERVICIOS DE SALUD DE MICHOACÁN	02	FASSA	0M	FONDO DE APORTACIONES PARA LOS SERVICIOS DE SALUD	05	COMISIÓN ESTATAL PARA LA PROTECCIÓN CONTRA RIESGOS SANITARIOS	Actividad	CONTRIBUIR AL BIENESTAR SOCIAL MEDIANTE LA APLICACIÓN DE POLÍTICAS PÚBLICAS ENFOCADAS A LA DISMINUCIÓN DE EXPOSICIÓN CONTRA RIESGOS SANITARIOS	TOMAR MUESTRAS PARA CONTROL SANITARIO.	PORCENTAJE DE ACCIONES EJECUTADAS DE LOS PROGRAMAS Y PROYECTOS CONTRA RIESGOS SANITARIOS.	(A/B)*100	(INDICADORES EJECUTADOS/INDICADORES PROGRAMADOS)*100	Mensual	Porcentaje	Eficacia	SISTEMA DE INFORMACIÓN EN SALUD PARA LA POBLACIÓN ABIERTA (SISPA), SISTEMA DE TRANSFERENCIA ELECTRÓNICA DE AVANCE DE PROYECTOS (STEAP), SISTEMA INTEGRAL DE	25202	50.86104277	13030
017	SERVICIOS DE SALUD DE MICHOACÁN	02	FASSA	0M	FONDO DE APORTACIONES PARA LOS SERVICIOS DE SALUD	05	COMISIÓN ESTATAL PARA LA PROTECCIÓN CONTRA RIESGOS SANITARIOS	Actividad	CONTRIBUIR AL BIENESTAR SOCIAL MEDIANTE LA APLICACIÓN DE POLÍTICAS PÚBLICAS ENFOCADAS A LA DISMINUCIÓN DE EXPOSICIÓN CONTRA RIESGOS SANITARIOS	MONITOREO DE LA PUBLICIDAD.	PORCENTAJE DE ACCIONES EJECUTADAS DE LOS PROGRAMAS Y PROYECTOS CONTRA RIESGOS SANITARIOS.	(A/B)*100	(INDICADORES EJECUTADOS/INDICADORES PROGRAMADOS)*100	Mensual	Porcentaje	Eficacia	SISTEMA DE INFORMACIÓN EN SALUD PARA LA POBLACIÓN ABIERTA (SISPA), SISTEMA DE TRANSFERENCIA ELECTRÓNICA DE AVANCE DE PROYECTOS (STEAP), SISTEMA INTEGRAL DE	216	37.03703704	108
017	SERVICIOS DE SALUD DE MICHOACÁN	02	FASSA	0M	FONDO DE APORTACIONES PARA LOS SERVICIOS DE SALUD	05	COMISIÓN ESTATAL PARA LA PROTECCIÓN CONTRA RIESGOS SANITARIOS	Actividad	CONTRIBUIR AL BIENESTAR SOCIAL MEDIANTE LA APLICACIÓN DE POLÍTICAS PÚBLICAS ENFOCADAS A LA DISMINUCIÓN DE EXPOSICIÓN CONTRA RIESGOS SANITARIOS	PLATICAS EN TEMAS DE SALUD.	PORCENTAJE DE ACCIONES EJECUTADAS DE LOS PROGRAMAS Y PROYECTOS CONTRA RIESGOS SANITARIOS.	(A/B)*100	(INDICADORES EJECUTADOS/INDICADORES PROGRAMADOS)*100	Mensual	Porcentaje	Eficacia	SISTEMA DE INFORMACIÓN EN SALUD PARA LA POBLACIÓN ABIERTA (SISPA), SISTEMA DE TRANSFERENCIA ELECTRÓNICA DE AVANCE DE PROYECTOS (STEAP), SISTEMA INTEGRAL DE	1006	45.92445328	551
017	SERVICIOS DE SALUD DE MICHOACÁN	02	FASSA	0M	FONDO DE APORTACIONES PARA LOS SERVICIOS DE SALUD	05	COMISIÓN ESTATAL PARA LA PROTECCIÓN CONTRA RIESGOS SANITARIOS	Actividad	CONTRIBUIR AL BIENESTAR SOCIAL MEDIANTE LA APLICACIÓN DE POLÍTICAS PÚBLICAS ENFOCADAS A LA DISMINUCIÓN DE EXPOSICIÓN CONTRA RIESGOS SANITARIOS	ASISTENTES EN TEMAS DE SALUD.	PORCENTAJE DE ACCIONES EJECUTADAS DE LOS PROGRAMAS Y PROYECTOS CONTRA RIESGOS SANITARIOS.	(A/B)*100	(INDICADORES EJECUTADOS/INDICADORES PROGRAMADOS)*100	Mensual	Porcentaje	Eficacia	SISTEMA DE INFORMACIÓN EN SALUD PARA LA POBLACIÓN ABIERTA (SISPA), SISTEMA DE TRANSFERENCIA ELECTRÓNICA DE AVANCE DE PROYECTOS (STEAP), SISTEMA INTEGRAL DE	15090	49.92710404	8265
017	SERVICIOS DE SALUD DE MICHOACÁN	02	FASSA	0M	FONDO DE APORTACIONES PARA LOS SERVICIOS DE SALUD	05	COMISIÓN ESTATAL PARA LA PROTECCIÓN CONTRA RIESGOS SANITARIOS	Actividad	CONTRIBUIR AL BIENESTAR SOCIAL MEDIANTE LA APLICACIÓN DE POLÍTICAS PÚBLICAS ENFOCADAS A LA DISMINUCIÓN DE EXPOSICIÓN CONTRA RIESGOS SANITARIOS.	REALIZAR ESTUDIOS FISICO-QUIMICOS Y MICROBIOLÓGICOS.	PORCENTAJE DE ACCIONES EJECUTADAS DE LOS PROGRAMAS Y PROYECTOS CONTRA RIESGOS SANITARIOS.	(A/B)*100	(INDICADORES EJECUTADOS/INDICADORES PROGRAMADOS)*100	Mensual	Porcentaje	Eficacia	SISTEMA INTEGRAL DE INFORMACIÓN EN SALUD DE LA INSTITUCIÓN.	19382	57.38829842	10390
017	SERVICIOS DE SALUD DE MICHOACÁN	02	FASSA	0M	FONDO DE APORTACIONES PARA LOS SERVICIOS DE SALUD	06	CENTRO DE INTELIGENCIA EN SALUD	Componente	Prestación de servicios de salud a las personas sin derechohabencia.	Porcentaje de la prestación de servicios de salud a la persona sin derechohabencia.	Resultado de la prestación de servicios de salud a la persona sin derechohabencia, expresado en porcentaje como el	(A/B)*100	(Número de servicios realizados / número de servicios programados)*100	Trimestral	Porcentaje	Eficacia	Página oficial de la Secretaría de Salud de Michoacán y de la Dirección General de Información en	0	0	0
017	SERVICIOS DE SALUD DE MICHOACÁN	02	FASSA	0M	FONDO DE APORTACIONES PARA LOS SERVICIOS DE SALUD	06	CENTRO DE INTELIGENCIA EN SALUD	Actividad	Informar a la Secretaría de Salud de Michoacán el estado de las actividades realizadas por el departamento de Desarrollo e Infraestructura Tecnológica.	Brindar soporte técnico en la revisión de la funcionalidad de equipos de computo y sus componentes informáticos.	Porcentaje de actividades realizadas durante el año.	(A/B)*100	(A Número de actividades realizadas/ B Número de actividades programadas)*100	Mensual	Porcentaje	Eficiencia	Oficios recibidos de peticiones a las actividades del departamento.	240	50	120
017	SERVICIOS DE SALUD DE MICHOACÁN	02	FASSA	0M	FONDO DE APORTACIONES PARA LOS SERVICIOS DE SALUD	06	CENTRO DE INTELIGENCIA EN SALUD	Actividad	Informar a la Secretaría de Salud de Michoacán el estado de las actividades realizadas por el departamento de Desarrollo e Infraestructura Tecnológica.	Desarrollar e implementar sistemas y/o aplicaciones para la mejora de procesos institucionales.	Porcentaje de actividades realizadas durante el año.	(A/B)*100	(A Número de sistemas realizadas/ B Número de sistemas programadas)*100	Mensual	Porcentaje	Eficiencia	Oficios recibidos de peticiones a las actividades del departamento.	2	0	1
017	SERVICIOS DE SALUD DE MICHOACÁN	02	FASSA	0M	FONDO DE APORTACIONES PARA LOS SERVICIOS DE SALUD	06	CENTRO DE INTELIGENCIA EN SALUD	Actividad	Medir los resultados, impacto y eficiencia con la que opera el sistema de salud y la forma como se están cumpliendo los objetivos de políticas en salud y las estrategias que orientan la actividad de la	Evaluación de la operación de los programas de salud.	Evaluaciones realizadas con frecuencia mensual, trimestral y anual; para detectar la situación que guardan los programas y facilitar la toma de decisiones.	(A/B)*100	(Número de evaluaciones realizadas/ número de evaluaciones programadas)*100	Mensual	Porcentaje	Eficiencia	Sistema de información en salud (SINBA- SIS) de la Secretaría de Salud.	18	50	9
017	SERVICIOS DE SALUD DE MICHOACÁN	02	FASSA	0M	FONDO DE APORTACIONES PARA LOS SERVICIOS DE SALUD	06	CENTRO DE INTELIGENCIA EN SALUD	Actividad	Informar a la Secretaría Federal la situación que guardan los programas de salud responsabilidad de esta institución Estatal.	Número de reportes por entregar al departamento de Evaluación	Porcentaje de informes programados con recurso asignado.	(A/B)*100	(Número de Informes realizados/ número de Informes programados)*100	Mensual	Porcentaje	Eficiencia	Plataforma federal SINBA (Cubos dinámicos)	84	50	42

Matrices de Indicadores para Resultados 2023

Ramo 33

MML y Semafización de Cumplimiento

Segundo Trimestre 2023

UPP	NOMBRE DE LA UPP	CLAVE PP	PROGRAMA PRESUPUESTARIO	ID FONDO	FONDO	CLAVE UR	NOMBRE UR	TIPO DE INDICADOR	RESUMEN NARRATIVO	NOMBRE DEL INDICADOR	DEFINICIÓN DEL INDICADOR	MÉTODO DE CÁLCULO	DESCRIPCIÓN DEL MÉTODO DE CÁLCULO	FRECUENCIA DE MEDICIÓN	UNIDAD DE MEDIDA	DIMENSIÓN	MEDIOS DE VERIFICACIÓN	META ANUAL PROGRAMADA	% AVANCE TRIMESTRAL (SEMAFORIZACIÓN)	PROGRAMADO AL 2do TRIMESTRE 2023
017	SERVICIOS DE SALUD DE MICHOACÁN	02	FASSA	0M	FONDO DE APORTACIONES PARA LOS SERVICIOS DE SALUD	06	CENTRO DE INTELIGENCIA EN SALUD	Actividad	Dar atención a distancia a los pacientes mediante las tecnologías de información y comunicaciones.	Se de atención a distancia a los pacientes con el apoyo de las TIC's.	: Cantidad de Tele consultas durante el año.	(A/B)*100	(A Número de tele consultas realizadas en el mes/ B Número de tele consultas planeadas en el mes) *100	Mensual	Porcentaje	Eficiencia	Plataforma del SIS-SINBA	240	17.9166667	120
017	SERVICIOS DE SALUD DE MICHOACÁN	02	FASSA	0M	FONDO DE APORTACIONES PARA LOS SERVICIOS DE SALUD	07	DIRECCIÓN DE SALUD MENTAL	Componente	Fortalecer la salud de la población michoacana en su componente de salud mental, mediante un enfoque comunitario que propicie la promoción de estilos de vida saludables y conductas de atención en el estado.	Brecha de atención a la salud mental de la población reducida.	Al 2027, el 60% de las unidades médicas de los diferentes niveles de atención en el estado brindan servicios de atención en salud mental.	(A/B)*100	A= Unidades médicas de los tres niveles de atención que brindan servicios de salud mental en el estado. B= Total de unidades médicas de los tres niveles de atención en el estado.	Anual	Porcentaje	Eficacia	Atenciones en salud mental registradas en las plataformas de los sistemas de información en salud.	0	0	0
017	SERVICIOS DE SALUD DE MICHOACÁN	02	FASSA	0M	FONDO DE APORTACIONES PARA LOS SERVICIOS DE SALUD	07	DIRECCIÓN DE SALUD MENTAL	Actividad	Fortalecer la salud mental de los usuarios del primer nivel de atención, por medio de la consulta enfocada a la prevención, detección y atención y seguimiento de los padecimientos mentales.	Brindar consultas de salud mental en Centros de Salud.	Al final del 2023, se han brindado 13,700 consultas en centros de salud del estado.	(A/B)*100	A= Número de consultas en salud mental brindadas en unidades del primer nivel de atención. B= Número de consultas en salud mental programadas en unidades del primer nivel de atención.	Mensual	Porcentaje	Eficacia	Consultas en salud mental en el primer nivel registradas en las plataformas de los sistemas de información en salud.	13700	73.23357664	6850
017	SERVICIOS DE SALUD DE MICHOACÁN	02	FASSA	0M	FONDO DE APORTACIONES PARA LOS SERVICIOS DE SALUD	07	DIRECCIÓN DE SALUD MENTAL	Actividad	Fortalecer la salud mental de la población michoacana, mediante la detección oportuna en centros de salud de trastornos de salud mental en usuarios, para su posterior orientación, referencia y atención.	Detectar trastornos mentales y riesgos psicosociales en primer nivel	Al final del 2023, se han realizado 9,600 detecciones de depresión, ansiedad y riesgo suicida en centros de salud del estado.	(A/B)*100	A= Número de detecciones de trastornos mentales y riesgos psicosociales realizadas en unidades del primer nivel de atención. B= Número de detecciones de trastornos mentales y riesgos psicosociales programadas en unidades del primer nivel de atención.	Mensual	Porcentaje	Eficacia	Consultas en salud mental en el primer nivel registradas en las plataformas de los sistemas de información en salud.	9600	55.89583333	4100
017	SERVICIOS DE SALUD DE MICHOACÁN	02	FASSA	0M	FONDO DE APORTACIONES PARA LOS SERVICIOS DE SALUD	07	DIRECCIÓN DE SALUD MENTAL	Actividad	Fortalecer los conocimientos y habilidades del personal médico y paramédico de los centros de salud, para la correcta atención integral en salud mental de los usuarios, con perspectiva de género, respecto a los padecimientos mentales.	Capacitar a personal médico y paramédico de centros de salud que brinda atención en salud mental en temas de detección, atención y seguimiento a pacientes.	Al final del 2023, se han capacitado a 400 personas de la plantilla de médicos y paramédicos de los centros de salud del estado	(A/B)*100	A= Número de personal médico y paramédico capacitado en unidades del primer nivel de atención. B= Número de personal médico y paramédico programado para capacitación en unidades del primer nivel de atención.	Mensual	Porcentaje	Eficacia	Reportes del Departamento de Atención en Salud Mental en el Primer Nivel, de la Dirección de Salud Mental	400	64.75	200
017	SERVICIOS DE SALUD DE MICHOACÁN	02	FASSA	0M	FONDO DE APORTACIONES PARA LOS SERVICIOS DE SALUD	07	DIRECCIÓN DE SALUD MENTAL	Actividad	Fortalecer la salud mental de los usuarios del segundo y tercer nivel de atención, por medio de la consulta enfocada a la prevención, detección y atención y seguimiento de los padecimientos mentales.	Brindar consultas de salud mental en Centros Hospitalarios.	Al final del 2023, se han brindado 23,600 consultas en centros hospitalarios del segundo y tercer nivel de atención del estado.	(A/B)*100	A= Número de consultas en salud mental brindadas en unidades del segundo y tercer nivel de atención. B= Número de consultas en salud mental programadas en unidades del segundo y tercer nivel de atención.	Mensual	Porcentaje	Eficacia	Consultas en salud mental en el segundo y tercer nivel registradas en las plataformas de los sistemas de información en salud.	23600	99.77542373	12000
017	SERVICIOS DE SALUD DE MICHOACÁN	02	FASSA	0M	FONDO DE APORTACIONES PARA LOS SERVICIOS DE SALUD	07	DIRECCIÓN DE SALUD MENTAL	Actividad	Fortalecer la salud mental de los diferentes niveles de atención, por medio de la consulta remota enfocada a la prevención, detección y atención y seguimiento de los padecimientos mentales.	Brindar consulta por telemedicina en centros de salud y hospitales del estado.	Al final del 2023, se han brindado 2,000 consultas por telemedicina a usuarios de centros de salud y hospitales del estado.	(A/B)*100	A= Número de consultas en salud mental por telemedicina brindadas a usuarios de los diferentes niveles de atención. B= Número de consultas en salud mental programadas en unidades del segundo y tercer nivel de atención.	Mensual	Porcentaje	Eficacia	Consultas en salud mental por telemedicina registradas en las plataformas de los sistemas de información en salud.	2000	5.75	760
017	SERVICIOS DE SALUD DE MICHOACÁN	02	FASSA	0M	FONDO DE APORTACIONES PARA LOS SERVICIOS DE SALUD	07	DIRECCIÓN DE SALUD MENTAL	Actividad	Fortalecer los conocimientos y habilidades del personal médico y paramédico de los hospitales, para la correcta atención integral en salud mental de los usuarios, con perspectiva de género, respecto a los padecimientos mentales.	Capacitar a personal de hospitales en protocolos y guías de atención en salud mental	Al final del 2023, se han capacitado a 550 personas de la plantilla de médicos y paramédicos de los hospitales del estado	(A/B)*100	A= Número de personal médico y paramédico capacitado en unidades de segundo y tercer nivel de atención. B= Número de personal médico y paramédico programado para capacitación en unidades del primer nivel de atención.	Mensual	Porcentaje	Eficacia	Reportes del Departamento de Atención Hospitalaria y Psiquiatría de Enlace, de la Dirección de Salud Mental	550	44.18181818	240
017	SERVICIOS DE SALUD DE MICHOACÁN	02	FASSA	0M	FONDO DE APORTACIONES PARA LOS SERVICIOS DE SALUD	07	DIRECCIÓN DE SALUD MENTAL	Actividad	Fortalecer la educación de la población michoacana en salud mental y prevención de riesgos psicosociales, mediante un enfoque comunitario que propicie la promoción de estilos de vida saludables y conductas de autocuidado.	Realizar acciones educativas y talleres de grupos psicoeducativos con padres, madres, niños, niñas, adolescentes y maestros y maestras, con acciones educativas y talleres psicoeducativos.	Al final del 2023, se han atendido a 2,700 padres, madres, niños, niñas, adolescentes y maestros y maestras, con acciones educativas y talleres psicoeducativos.	(A/B)*100	A= Número de personas beneficiadas con las acciones y talleres. B= Número de personas programadas con las acciones y talleres.	Mensual	Porcentaje	Eficacia	Reportes del Departamento de Riesgos Psicosociales, Violencia Intrafamiliar, de Género y Escolar, de la Dirección de Salud Mental	2700	140.7777778	1350
017	SERVICIOS DE SALUD DE MICHOACÁN	02	FASSA	0M	FONDO DE APORTACIONES PARA LOS SERVICIOS DE SALUD	07	DIRECCIÓN DE SALUD MENTAL	Actividad	Fortalecer la prevención temprana de riesgos psicosociales, mediante intervenciones de detección para estudiantes del nivel primaria, secundaria y medio superior, con perspectiva de género, respecto a los padecimientos mentales.	Realizar intervenciones de detección de riesgos psicosociales en escuelas de educación primaria, secundaria y medio superior.	Al final del 2023, se han aplicado 1200 herramientas de tamizaje para detección de ansiedad, depresión, violencia y riesgo suicida a estudiantes de educación primaria, secundaria y medio superior	(A/B)*100	A= Número de personas tamizadas. B= Número de personas programadas para tamizar.	Mensual	Porcentaje	Eficacia	Reportes del Departamento de Riesgos Psicosociales, Violencia Intrafamiliar, de Género y Escolar, de la Dirección de Salud Mental	1200	31.25	0
017	SERVICIOS DE SALUD DE MICHOACÁN	02	FASSA	0M	FONDO DE APORTACIONES PARA LOS SERVICIOS DE SALUD	07	DIRECCIÓN DE SALUD MENTAL	Actividad	Fortalecer los factores protectores de la salud mental de los grupos vulnerables de la población michoacana y la prevención de riesgos psicosociales, mediante acciones educativas que promuevan estilos de vida saludables y conductas de autocuidado.	Realizar pláticas y talleres que promuevan factores protectores en grupos vulnerables.	Al final del 2023, se han atendido a 2,050 personas de grupos vulnerables, con acciones para promover factores protectores de la salud mental.	(A/B)*100	A= Número de personas beneficiadas con las pláticas y talleres. B= Número de personas programadas con las pláticas y talleres.	Mensual	Porcentaje	Eficacia	Reportes del Departamento de Riesgos Psicosociales, Violencia Intrafamiliar, de Género y Escolar, de la Dirección de Salud Mental.	2050	59.6097561	450
017	SERVICIOS DE SALUD DE MICHOACÁN	02	FASSA	0M	FONDO DE APORTACIONES PARA LOS SERVICIOS DE SALUD	07	DIRECCIÓN DE SALUD MENTAL	Actividad	Fortalecer los factores protectores de la salud mental del personal médico en formación, mediante acciones educativas que promuevan estilos de vida saludables y conductas de autocuidado.	Realizar talleres del kit preventivo de suicidio con médicos de pregrado y pasantes de servicio social de medicina	Al final del 2023, se han brindado talleres del kit preventivo de suicidio a 500 médicos de pregrado y pasantes de servicio social de medicina	(A/B)*100	A= Número de personas que tomaron el kit preventivo. B= Número de personas programadas para tomar el kit preventivo.	Mensual	Porcentaje	Eficacia	Reportes del Departamento de Riesgos Psicosociales, Violencia Intrafamiliar, de Género y Escolar, de la Dirección de Salud Mental	500	34.4	0
017	SERVICIOS DE SALUD DE MICHOACÁN	02	FASSA	0M	FONDO DE APORTACIONES PARA LOS SERVICIOS DE SALUD	07	DIRECCIÓN DE SALUD MENTAL	Actividad	Fortalecer la salud mental de la población michoacana, mediante la detección oportuna en centros de salud del consumo de sustancias psicoactivas en usuarios, para su posterior orientación y atención.	Realizar pruebas para detectar adicciones en unidades del primer nivel.	Al final del 2023, se han realizado 293,000 pruebas para detección de consumo de sustancias psicoactivas en centros de salud del estado	(A/B)*100	A= Número de detecciones de adicciones realizadas en las unidades del primer nivel de atención. B= Número de detecciones programadas en las unidades del primer nivel de atención.	Mensual	Porcentaje	Eficacia	Detecciones de adicciones en el primer nivel, registradas en las plataformas de los sistemas de información en salud.	293000	77.7774744	146000
017	SERVICIOS DE SALUD DE MICHOACÁN	02	FASSA	0M	FONDO DE APORTACIONES PARA LOS SERVICIOS DE SALUD	07	DIRECCIÓN DE SALUD MENTAL	Actividad	Fortalecer la salud mental de la población michoacana, mediante la detección oportuna en CAPAS del consumo de sustancias psicoactivas en jóvenes de 12 a 17 años, para su posterior orientación.	Aplicar pruebas para la detección del consumo de sustancias psicoactivas y/o factores de riesgo asociados (POSSIT, CAGE, AUDIT, Fagerstrom, Beck, ASSIST, entre otros) a jóvenes de 12 a 17 años.	Al final del 2023, se han realizado 3,360 pruebas para detección de consumo de sustancias psicoactivas en CAPAS, para jóvenes de 12 a 17 años.	(A/B)*100	A= Número de detecciones de consumo de sustancias realizadas en CAPAS a jóvenes de 12 a 17 años. B= Número de detecciones de consumo de sustancias programadas en CAPAS a jóvenes de 12 a 17 años.	Trimestral	Porcentaje	Eficacia	Reportes de CAPAS	3360	35.297619	1680
017	SERVICIOS DE SALUD DE MICHOACÁN	02	FASSA	0M	FONDO DE APORTACIONES PARA LOS SERVICIOS DE SALUD	07	DIRECCIÓN DE SALUD MENTAL	Actividad	Fortalecer la salud mental de la población michoacana, mediante la promoción de estilos de vida saludables y conductas de autocuidado enfocadas a prevenir y reducir el consumo de tabaco y alcohol, y proporcionar los recursos humanos a todas las áreas operativas de la Dirección de Salud Mental.	Realizar acciones de promoción de salud mental (Día mundial sin tabaco, Día internacional de la lucha contra el uso indebido y tráfico ilícito de drogas, Semana Nacional de Salud Pública, 11to aniversario del Día Mundial de la Salud Mental)	Al final del 2023, se han realizado 32 eventos informativos y preventivos en el estado para promover la salud mental y la prevención de adicciones	(A/B)*100	A= Número de eventos informativos y preventivos de salud mental realizados. B= Número de eventos informativos y preventivos de salud mental programados.	Trimestral	Porcentaje	Eficacia	Reportes del Departamento de Modelos de Atención en Salud Mental, de la Dirección de Salud Mental.	32	50	16
017	SERVICIOS DE SALUD DE MICHOACÁN	02	FASSA	0M	FONDO DE APORTACIONES PARA LOS SERVICIOS DE SALUD	07	DIRECCIÓN DE SALUD MENTAL	Actividad	Administrar y proporcionar los recursos humanos a todas las áreas operativas de la Dirección de Salud Mental.	Porcentaje de recursos económicos ejercidos.	Recursos económicos ejercidos en relación al total de los recursos económicos aprobados.	(A/B)*100	A= Recursos económicos ejercidos. B= Recursos económicos aprobados.	Trimestral	Porcentaje	Economía	Página oficial de la Secretaría de Salud de Michoacán.	100	50	50

Matrices de Indicadores para Resultados 2023
Ramo 33
MML y Semaforización de Cumplimiento
Segundo Trimestre 2023

UPP	NOMBRE DE LA UPP	CLAVE PP	PROGRAMA PRESUPUESTARIO	ID FONDO	FONDO	CLAVE UR	NOMBRE UR	TIPO DE INDICADOR	RESUMEN NARRATIVO	NOMBRE DEL INDICADOR	DEFINICIÓN DEL INDICADOR	MÉTODO DE CÁLCULO	DESCRIPCIÓN DEL MÉTODO DE CÁLCULO	FRECUENCIA DE MEDICIÓN	UNIDAD DE MEDIDA	DIMENSIÓN	MEDIOS DE VERIFICACIÓN	META ANUAL PROGRAMADA	% AVANCE TRIMESTRAL (SEMAFORIZACIÓN)	PROGRAMADO AL 2do TRIMESTRE 2023
017	SERVICIOS DE SALUD DE MICHOACÁN	03	FAIS ENTIDADES	0N	FONDO DE INFRAESTRUCTURA SOCIAL ESTATAL			Fin	Contribuir al bienestar social e igualdad mediante la reducción de los rezagos en materia de infraestructura social de la población que habita en las zonas de atención prioritaria, en las localidades con los mayores grados de rezago social de cada municipio o que se encuentra en situación de pobreza extrema	Porcentaje de población en pobreza extrema en el Estado	El indicador mide la modificación (reducción o ampliación) del porcentaje de personas que se encuentran en pobreza extrema en el Estado. Este indicador asume que un porcentaje menor de personas en pobreza extrema es asociable a una menor calidad de vida.	(A/B)*100	(Población en Pobreza Extrema 2020/Población total 2020)*100	Bienal	Porcentaje	Eficacia	Población total. Informe de Pobreza CONEVAL; Población con carencia por servicios básicos de la salud. Informe de Pobreza CONEVAL	0	0	0
017	SERVICIOS DE SALUD DE MICHOACÁN	03	FAIS ENTIDADES	0N	FONDO DE INFRAESTRUCTURA SOCIAL ESTATAL			Propósito	La población que habita en las zonas de atención prioritaria, en los municipios con los mayores grados de rezago social o que se encuentra en situación de pobreza extrema reducen los rezagos en infraestructura social básica relacionada con las carencias de servicios básicos en la salud, calidad y espacios de la salud e infraestructura social	Porcentaje de población que presenta carencia por acceso a servicios básicos de la salud	Indicador que mide la proporción de habitantes que presentan carencia por acceso a los servicios básicos de la salud en el Estado	(A/B)*100	(Personas con carencia por servicios básicos de la salud en el año /total de habitantes en el año)*100	Bienal	Porcentaje	Eficacia	Población total. Informe de Pobreza CONEVAL; Población con carencia por servicios básicos de la salud. Informe de Pobreza CONEVAL	0	0	0
017	SERVICIOS DE SALUD DE MICHOACÁN	03	FAIS ENTIDADES	0N	FONDO DE INFRAESTRUCTURA SOCIAL ESTATAL	04	DIRECCIÓN ADMINISTRATIVA	Componente	Proyectos financiados de infraestructura social.	Porcentaje de recursos destinados al financiamiento de proyectos de infraestructura de salud respecto del total de recursos FISE	Porcentaje de recursos destinados al financiamiento de proyectos de infraestructura de salud respecto del total de recursos FISE	(A/B)*100	(Monto de recursos destinados a proyectos de infraestructura de salud en el ejercicio fiscal corriente/Monto total de recursos programados en el ejercicio fiscal corriente)*100	Semestral	Porcentaje	Eficacia	Monto de recursos destinados a proyectos de infraestructura de salud en el ejercicio fiscal corriente. Matriz de inversión para el Desarrollo (MIDS)- Sistema Integral de Información de los Programas Sociales (SIIPSO); Monto total de recursos programados en el ejercicio fiscal corriente. Matriz de inversión para el Desarrollo (MIDS)- Sistema Integral de Información de los Programas	0	0	0
017	SERVICIOS DE SALUD DE MICHOACÁN	03	FAIS ENTIDADES	0N	FONDO DE INFRAESTRUCTURA SOCIAL ESTATAL	04	DIRECCIÓN ADMINISTRATIVA	Actividad	Registro en la matriz de inversión para el desarrollo social.	Porcentaje de proyectos de contribución directa registrados en MIDS.	Permite conocer la proporción de proyectos clasificados como de contribución directa en el Catálogo FAIS (proyectos de servicios básicos, calidad y espacios de la vivienda, salud, educación y alimentación) respecto del total de proyectos que han sido registrados en la MIDS para su ejecución durante el año.	(A/B)*100	(Sumatoria de proyectos de contribución directa registrados la MIDS al trimestre correspondiente/ Sumatoria de proyectos registrados la MIDS al trimestre correspondiente)*100	Trimestral	Porcentaje	Eficacia	Sumatoria de proyectos de contribución directa registrados la MIDS al trimestre correspondiente. Matriz de inversión para el desarrollo (MIDS)- Sistema Integral de Información de los programas Sociales (SIIPSO); Sumatoria de proyectos registrados la MIDS al trimestre correspondiente. Matriz de inversión para el Desarrollo (MIDS)- Sistema Integral de Información de los programas Sociales (SIIPSO)	4	0	4
017	SERVICIOS DE SALUD DE MICHOACÁN	03	FAIS ENTIDADES	0N	FONDO DE INFRAESTRUCTURA SOCIAL ESTATAL	04	DIRECCIÓN ADMINISTRATIVA	Actividad	Seguimiento de proyectos (actividad transversal a los tres componentes de la Matriz)	Porcentaje de proyectos FISE registrados en la MIDS que tienen avance físico y financiero en el SRF	Muestra el porcentaje de proyectos FISE que después de haberse registrado en la MIDS se les da seguimiento en el nivel proyectos del Sistema de Recursos Federales Transferidos	(A/B)*100	(Número total de 0.00 proyectos FISE registrados en la MIDS que tienen información de avance físico financiero en el SRF/ Número total de proyectos registrados en la MIDS)*100	Trimestral	Porcentaje	Eficacia	Número total de proyectos FISE registrados en la MIDS. Matriz de inversión para el Desarrollo (MIDS)- Sistema Integral de Información de los Programas Sociales (SIIPSO); Número total de proyectos FISE registrados en la MIDS que tienen información de avance físico financiero en el SRF. Matriz de inversión para el Desarrollo (MIDS)- Sistema Integral de Información de los Programas Sociales (SIIPSO)	2	0	2

Matrices de Indicadores para Resultados 2023
Ramo 33
MML y Semaforización de Cumplimiento
Segundo Trimestre 2023

UPP	NOMBRE DE LA UPP	CLAVE PP	PROGRAMA PRESUPUESTARIO	ID FONDO	FONDO	CLAVE UR	NOMBRE UR	TIPO DE INDICADOR	RESUMEN NARRATIVO	NOMBRE DEL INDICADOR	DEFINICIÓN DEL INDICADOR	MÉTODO DE CÁLCULO	DESCRIPCIÓN DEL MÉTODO DE CÁLCULO	FRECUENCIA DE MEDICIÓN	UNIDAD DE MEDIDA	DIMENSIÓN	MEDIOS DE VERIFICACIÓN	META ANUAL PROGRAMADA	% AVANCE TRIMESTRAL (SEMAFORIZACIÓN)	PROGRAMADO AL 2do TRIMESTRE 2023
023	PARTICIPACIONES Y APORTACIONES A MUNICIPIOS	3B	PARTICIPACIONES Y APORTACIONES FEDERALES A MUNICIPIOS	0P	FONDO DE INFRAESTRUCTURA SOCIAL MUNICIPAL			Fin	Contribuir al fortalecimiento de las finanzas públicas de los Municipios mediante la transferencia de las participaciones y aportaciones que le corresponden a los Municipios.	Porcentaje de las participaciones y aportaciones transferidas a los municipios.	De la totalidad del presupuesto autorizado para participaciones y aportaciones, este indicador mostrará el porcentaje de las participaciones y aportaciones transferidas a los municipios.	A=(B/C)x100	A: Porcentaje de las participaciones y aportaciones transferidas a los municipios. B: Monto total de las participaciones y aportaciones pagadas a los municipios. C: Monto total del presupuesto autorizado.	Anual	Porcentaje	Eficacia	Estado Analítico del Ejercicio del Presupuesto de Egresos (clasificador por objeto del gasto), Cedula de conciliación presupuestal en resguardo del "Departamento de Transferencia a Municipios" de la Secretaría de Finanzas y Administración y Monto asignado en el Presupuesto de Egresos de la Federación y/o Acuerdos publicados en el Periódico Oficial de la Federación mediante los cuales se dan a conocer los montos de las participaciones y aportaciones federales que les corresponden a los municipios.	0	0	0
023	PARTICIPACIONES Y APORTACIONES A MUNICIPIOS	3B	PARTICIPACIONES Y APORTACIONES FEDERALES A MUNICIPIOS	0P	FONDO DE INFRAESTRUCTURA SOCIAL MUNICIPAL			Propósito	Los Municipios del Estado de Michoacán de Ocampo, se benefician al recibir en tiempo y forma los recursos provenientes de las Participaciones y Aportaciones Federales, derivado del debido cálculo, registro y control presupuestario.	Porcentaje del presupuesto devengado de las Participaciones y Aportaciones de los Municipios con recursos del FISMDF.	De la totalidad del presupuesto anual autorizado, este indicador mostrará que porcentaje de las Participaciones y Aportaciones que le corresponden a los Municipios fueron devengadas del FISMDF.	A=(B/C)x100	A: Porcentaje del presupuesto devengado de las Participaciones y Aportaciones de los Municipios con recursos del FISMDF. B: Presupuesto devengado del FISMDF. C: Presupuesto anual autorizado del FISMDF.	Anual	Porcentaje	Eficacia	Estado Analítico del Ejercicio del Presupuesto de Egresos (clasificador por objeto del gasto), Cedula de conciliación presupuestal en resguardo del "Departamento de Transferencia a Municipios" de la Secretaría de Finanzas y Administración y Monto asignado en el Presupuesto de Egresos de la Federación y/o Acuerdos publicados en el Periódico Oficial de la Federación mediante los cuales se dan a conocer los montos de las participaciones y aportaciones federales que les corresponden a los municipios.	0	0	0
023	PARTICIPACIONES Y APORTACIONES A MUNICIPIOS	3B	PARTICIPACIONES Y APORTACIONES FEDERALES A MUNICIPIOS	0P	FONDO DE INFRAESTRUCTURA SOCIAL MUNICIPAL	01	PARTICIPACIONES Y APORTACIONES A MUNICIPIOS	Componente	Liquidaciones para la distribución de los montos que le corresponden a los municipios generadas.	Porcentaje de las liquidaciones elaboradas.	De la totalidad de las listas de distribución, este indicador mostrará que porcentaje de liquidaciones a ministrar fue generado	A=(B/C)x100	A: Porcentaje de las liquidaciones elaboradas. B: Número de liquidaciones a ministrar generadas. C: Número de listas de distribución.	Semestral	Porcentaje	Eficacia	Liquidaciones generadas en resguardo del "Departamento de Transferencia a Municipios" de la Secretaría de Finanzas y Administración.	0	0	0
023	PARTICIPACIONES Y APORTACIONES A MUNICIPIOS	3B	PARTICIPACIONES Y APORTACIONES FEDERALES A MUNICIPIOS	0P	FONDO DE INFRAESTRUCTURA SOCIAL MUNICIPAL	01	PARTICIPACIONES Y APORTACIONES A MUNICIPIOS	Actividad	Elaboración de un cálculo adicional que verifique la correcta distribución de las participaciones y aportaciones a ministrar a los municipios.	Porcentaje de los cálculos adicionales de verificación elaborados del Proyecto 644 (Aportaciones para la Infraestructura Social Municipal).	De la totalidad de los cálculos generados en Excel llamados listas de distribución, este indicador mostrará el porcentaje de cálculos adicionales de verificación efectuados.	A=(B/C)x100	A: Porcentaje de los cálculos adicionales de verificación elaborados. B: Número de cálculos adicionales de verificación elaborados. C: Número de listas de distribución	Trimestral	Porcentaje	Eficacia	Sistema interno en resguardo del "Departamento de Transferencia a Municipios" de la Secretaría de Finanzas y Administración.	14	42.85714286	6
023	PARTICIPACIONES Y APORTACIONES A MUNICIPIOS	3B	PARTICIPACIONES Y APORTACIONES FEDERALES A MUNICIPIOS	0Q	FONDO PARA EL FORTALECIMIENTO MUNICIPAL	01	PARTICIPACIONES Y APORTACIONES A MUNICIPIOS	Componente	Liquidaciones para la distribución de los montos que le corresponden a los municipios generadas.	Porcentaje de las liquidaciones elaboradas.	De la totalidad de las listas de distribución, este indicador mostrará que porcentaje de liquidaciones a ministrar fue generado	A=(B/C)x100	A: Porcentaje de las liquidaciones elaboradas.	Semestral	Porcentaje	Eficacia	Liquidaciones generadas en resguardo del "Departamento de Transferencia a Municipios" de la Secretaría de Finanzas y Administración.	0	0	0
023	PARTICIPACIONES Y APORTACIONES A MUNICIPIOS	3B	PARTICIPACIONES Y APORTACIONES FEDERALES A MUNICIPIOS	0Q	FONDO PARA EL FORTALECIMIENTO MUNICIPAL	01	PARTICIPACIONES Y APORTACIONES A MUNICIPIOS	Actividad	Elaboración de un cálculo adicional que verifique la correcta distribución de las participaciones y aportaciones a ministrar a los municipios.	Porcentaje de los cálculos adicionales de verificación elaborados del Proyecto 645 (Aportaciones para el Fortalecimiento de los Municipios).	De la totalidad de los cálculos generados en Excel llamados listas de distribución, este indicador mostrará el porcentaje de cálculos adicionales de verificación efectuados.	A=(B/C)x100	A: Porcentaje de los cálculos adicionales de verificación elaborados. B: Número de cálculos adicionales de verificación elaborados. C: Número de listas de distribución	Trimestral	Porcentaje	Eficacia	Sistema interno en resguardo del "Departamento de Transferencia a Municipios" de la Secretaría de Finanzas y Administración.	16	37.5	6
025	DEUDA PÚBLICA Y OBLIGACIONES FINANCIERAS	ZF	DEUDA PÚBLICA Y OBLIGACIONES FINANCIERAS	0N	FONDO DE INFRAESTRUCTURA SOCIAL ESTATAL			Fin	Contribuir al fortalecimiento del Presupuesto de la Entidad, mediante el cumplimiento oportuno de las obligaciones derivadas de la contratación de Deuda Pública por parte del Gobierno del Estado de Michoacán.	Índice de impacto de la Deuda Pública.	De la totalidad del "Ingreso Estatal disponible" (que incluye: Ingresos Propios; Participaciones Federales excluyendo las destinadas a los municipios; Incentivos de Colaboración Fiscal; y PAFEF), este indicador mostrará el porcentaje de impacto de la deuda pública sobre el Ingreso Estatal Disponible.	A=(B/C)x100	A: Índice de impacto de la Deuda Pública. B: Saldo de la deuda pública directa al 31 de diciembre del año anterior. C: Total de Ingreso Estatal Disponible.	Anual	Porcentaje	Eficacia	Informe Anual de la Cuenta Pública ("Estado Analítico de la Deuda y Otros Pasivos" y "Estado Analítico de Ingresos Detallado - LDF" disponible en la página: sefinanzas.michoacan.gob.mx/cuenta-publica/) y Cedula de Conciliación Presupuestal en resguardo del Departamento de Deuda Pública de la Secretaría de Finanzas y Administración.	0	0	0
025	DEUDA PÚBLICA Y OBLIGACIONES FINANCIERAS	ZF	DEUDA PÚBLICA Y OBLIGACIONES FINANCIERAS	0N	FONDO DE INFRAESTRUCTURA SOCIAL ESTATAL			Propósito	El Gobierno del Estado de Michoacán cumple con las obligaciones derivadas de la Deuda Pública conforme al programa de pagos y a las condiciones establecidas en los contratos celebrados para la obtención de los financiamientos.	Porcentaje del presupuesto devengado para el pago del servicio de la Deuda Pública con recursos del FISE.	De la totalidad del presupuesto anual autorizado con recursos del FISE, este indicador mostrará que porcentaje de dichos recursos se devengó para el pago del servicio de la Deuda Pública.	A=(B/C)x100	A: Porcentaje del presupuesto devengado para el pago del servicio de la Deuda Pública con recursos del FISE. B: Presupuesto devengado del FISE. C: Presupuesto anual autorizado FISE.	Anual	Porcentaje	Eficacia	Cedula de conciliación presupuestal en resguardo del "Departamento de Deuda Pública" de la Secretaría de Finanzas y Administración/ACUERDO por el que se da a conocer a los gobiernos de las entidades federativas la distribución y calendarización para la ministración durante el ejercicio fiscal 2023, de los recursos correspondientes a los Ramos Generales 28 Participaciones a Entidades Federativas y Municipios, y 33 Aportaciones Federales para Entidades Federativas y Municipios, (disponible en el Diario Oficial de la Federación http://www.dof.gob.mx)	0	0	0

Matrices de Indicadores para Resultados 2023
Ramo 33
MML y Semaforización de Cumplimiento
Segundo Trimestre 2023

UPP	NOMBRE DE LA UPP	CLAVE PP	PROGRAMA PRESUPUESTARIO	ID FONDO	FONDO	CLAVE UR	NOMBRE UR	TIPO DE INDICADOR	RESUMEN NARRATIVO	NOMBRE DEL INDICADOR	DEFINICIÓN DEL INDICADOR	MÉTODO DE CÁLCULO	DESCRIPCIÓN DEL MÉTODO DE CÁLCULO	FRECUENCIA DE MEDICIÓN	UNIDAD DE MEDIDA	DIMENSIÓN	MEDIOS DE VERIFICACIÓN	META ANUAL PROGRAMADA	% AVANCE TRIMESTRAL (SEMAFORIZACIÓN)	PROGRAMADO AL 2do TRIMESTRE 2023
025	DEUDA PÚBLICA Y OBLIGACIONES FINANCIERAS	ZF	DEUDA PÚBLICA Y OBLIGACIONES FINANCIERAS	0N	FONDO DE INFRAESTRUCTURA SOCIAL ESTATAL	01	DEUDA PÚBLICA Y OBLIGACIONES FINANCIERAS	Componente	Cálculos para el pago del servicio de la deuda pública y control del ejercicio del gasto capturados.	Porcentaje de los cálculos para pago capturados en el sistema.	De la totalidad de los cálculos para pago generados mediante las tablas de amortización actualizadas, este indicador mostrará que porcentaje de los cálculos se capturaron en el sistema.	A=(B/C)x100	A: Porcentaje de los cálculos para pago capturados en el sistema. B: Número de cálculos para pago capturados en el sistema. C: Número de cálculos actualizados mediante las tablas de amortización.	Semestral	Porcentaje	Eficacia	Tablas de amortización, documentos de ejecución presupuestaria y pago, informe de clasificación financiera y concentrado resumen de actualización de tablas de amortización en resguardo del "Departamento de Deuda Pública" de la Secretaría de Finanzas y Administración.	0	0	0
025	DEUDA PÚBLICA Y OBLIGACIONES FINANCIERAS	ZF	DEUDA PÚBLICA Y OBLIGACIONES FINANCIERAS	0N	FONDO DE INFRAESTRUCTURA SOCIAL ESTATAL	01	DEUDA PÚBLICA Y OBLIGACIONES FINANCIERAS	Actividad	Actualización de tablas de amortización con proyecciones de las tasas de interés estimadas.	Porcentaje de las tablas de amortización actualizadas del Proyecto CFS (Crédito FISE).	De la totalidad de los financiamientos contratados vigentes, este indicador mostrará que porcentaje de tablas de amortización se actualizaron.	A=(B/C)x100	A: Porcentaje de las tablas de amortización actualizadas. B: Número de tablas de amortización actualizadas. C: Número de tablas de amortización de los contratos de deuda pública vigentes.	Trimestral	Porcentaje	Eficacia	Tablas de amortización de los Contratos de financiamiento, en resguardo del "Departamento de Deuda Pública" de la Secretaría de Finanzas y Administración.	10	50	5
025	DEUDA PÚBLICA Y OBLIGACIONES FINANCIERAS	ZF	DEUDA PÚBLICA Y OBLIGACIONES FINANCIERAS	0Y	FONDO DE APORTACIONES PARA EL FORTALECIMIENTO DE ENTIDADES FEDERATIVAS			Fin	Contribuir al fortalecimiento del Presupuesto de la Entidad, mediante el cumplimiento oportuno de las obligaciones derivadas de la contratación de Deuda Pública por parte del Gobierno del Estado de Michoacán.	Índice de impacto de la Deuda Pública	De la totalidad del "Ingreso Estatal disponible" (que incluye: Ingresos Propios; Participaciones Federales excluyendo las destinadas a los municipios; Incentivos de Colaboración Fiscal, y, FAFEF), este indicador mostrará el porcentaje de impacto de la deuda pública sobre el Ingreso Estatal Disponible.	A=(B/C)x100	A: Índice de impacto de la Deuda Pública. B: Saldo de la deuda pública directa al 31 de diciembre del año anterior. C: Total de ingreso Estatal Disponible.	Anual	Índice	Eficacia	Informe Anual de la Cuenta Pública ("Estado Analítico de la Deuda y Otros Pasivos" y "Estado Analítico de Ingresos Detallado - LDF" disponible en la página: secfinanze.michoacan.gob.mx/cuenta-publica/)y Cedula de Conciliación Presupuestal (en resguardo del Departamento de Deuda Pública de la Secretaría de Finanzas y Administración).	0	0	0
025	DEUDA PÚBLICA Y OBLIGACIONES FINANCIERAS	ZF	DEUDA PÚBLICA Y OBLIGACIONES FINANCIERAS	0Y	FONDO DE APORTACIONES PARA EL FORTALECIMIENTO DE ENTIDADES FEDERATIVAS			Propósito	El Gobierno del Estado de Michoacán cumple con las obligaciones derivadas de la Deuda Pública conforme al programa de pagos y a las condiciones establecidas en los contratos celebrados para la obtención de los financiamientos.	Porcentaje del presupuesto devengado para el pago del servicio de la Deuda Pública con recursos del FAFEF.	De la totalidad del presupuesto anual autorizado para el pago del servicio de la Deuda Pública.	A=(B/C)x100	A: Porcentaje del presupuesto devengado para el pago del servicio de la Deuda Pública con recursos del FAFEF. B: Presupuesto devengado del FAFEF. C: Presupuesto anual autorizado FAFEF.	Anual	Porcentaje	Eficacia	Cedula de conciliación presupuestal en resguardo del "Departamento de Deuda Pública" de la Secretaría de Finanzas y Administración/AJEDOR por el que se da a conocer a los gobiernos de las entidades federativas la distribución y calendarización para la ministración durante el ejercicio fiscal 2023, de los recursos correspondientes a los Ramos Generales 28 Participaciones a Entidades Federativas y Municipios, y 33 Aportaciones Federales para Entidades Federativas y Municipios (disponible en el Diario Oficial de la Federación: http://www.dof.gob.mx)	0	0	0
025	DEUDA PÚBLICA Y OBLIGACIONES FINANCIERAS	ZF	DEUDA PÚBLICA Y OBLIGACIONES FINANCIERAS	0Y	FONDO DE APORTACIONES PARA EL FORTALECIMIENTO DE ENTIDADES FEDERATIVAS	01	DEUDA PÚBLICA Y OBLIGACIONES FINANCIERAS	Componente	Cálculos para el pago del servicio de la deuda pública y control del ejercicio del gasto capturados.	Porcentaje de los cálculos para pago capturados en el sistema.	De la totalidad de los cálculos para pago generados mediante las tablas de amortización actualizadas, este indicador mostrará que porcentaje de los cálculos se capturaron en el sistema.	A=(B/C)x100	A: Porcentaje de los cálculos para pago capturados en el sistema. B: Número de cálculos para pago capturados en el sistema. C: Número de cálculos actualizados mediante las tablas de amortización.	Semestral	Porcentaje	Eficacia	Tablas de amortización, documentos de ejecución presupuestaria y pago, informe de clasificación financiera y concentrado resumen de actualización de tablas de amortización en resguardo del "Departamento de Deuda Pública" de la Secretaría de Finanzas y Administración.	0	0	0
025	DEUDA PÚBLICA Y OBLIGACIONES FINANCIERAS	ZF	DEUDA PÚBLICA Y OBLIGACIONES FINANCIERAS	0Y	FONDO DE APORTACIONES PARA EL FORTALECIMIENTO DE ENTIDADES FEDERATIVAS	01	DEUDA PÚBLICA Y OBLIGACIONES FINANCIERAS	Actividad	Actualización de tablas de amortización con proyecciones de las tasas de interés estimadas.	Porcentaje de las tablas de amortización actualizadas del Proyecto 126 (BANOBAS 1218 Fideicomiso INVEX 1053).	De la totalidad de los financiamientos contratados vigentes, este indicador mostrará que porcentaje de tablas de amortización se actualizaron.	A=(B/C)x100	A: Porcentaje de las tablas de amortización actualizadas. B: Número de tablas de amortización actualizadas. C: Número de tablas de amortización de los contratos de deuda pública vigentes.	Trimestral	Porcentaje	Eficacia	Tablas de amortización de los Contratos de financiamiento, en resguardo del "Departamento de Deuda Pública" de la Secretaría de Finanzas y Administración.	2	100	2
025	DEUDA PÚBLICA Y OBLIGACIONES FINANCIERAS	ZF	DEUDA PÚBLICA Y OBLIGACIONES FINANCIERAS	0Y	FONDO DE APORTACIONES PARA EL FORTALECIMIENTO DE ENTIDADES FEDERATIVAS	01	DEUDA PÚBLICA Y OBLIGACIONES FINANCIERAS	Actividad	Actualización de tablas de amortización con proyecciones de las tasas de interés estimadas.	Porcentaje de las tablas de amortización actualizadas del Proyecto 127 (BANOBAS 1149 Fideicomiso MONEX 4522).	De la totalidad de los financiamientos contratados vigentes, este indicador mostrará que porcentaje de tablas de amortización se actualizaron.	A=(B/C)x100	A: Porcentaje de las tablas de amortización actualizadas. B: Número de tablas de amortización actualizadas. C: Número de tablas de amortización de los contratos de deuda pública vigentes.	Trimestral	Porcentaje	Eficacia	Tablas de amortización de los Contratos de financiamiento, en resguardo del "Departamento de Deuda Pública" de la Secretaría de Finanzas y Administración.	2	100	2
025	DEUDA PÚBLICA Y OBLIGACIONES FINANCIERAS	ZF	DEUDA PÚBLICA Y OBLIGACIONES FINANCIERAS	0Y	FONDO DE APORTACIONES PARA EL FORTALECIMIENTO DE ENTIDADES FEDERATIVAS	01	DEUDA PÚBLICA Y OBLIGACIONES FINANCIERAS	Actividad	Actualización de tablas de amortización con proyecciones de las tasas de interés estimadas.	Porcentaje de las tablas de amortización actualizadas del Proyecto 128 (BANORTE 2045 Fideicomiso MONEX 4522).	De la totalidad de los financiamientos contratados vigentes, este indicador mostrará que porcentaje de tablas de amortización se actualizaron.	A=(B/C)x100	A: Porcentaje de las tablas de amortización actualizadas. B: Número de tablas de amortización actualizadas. C: Número de tablas de amortización de los contratos de deuda pública vigentes.	Trimestral	Porcentaje	Eficacia	Tablas de amortización de los Contratos de financiamiento, en resguardo del "Departamento de Deuda Pública" de la Secretaría de Finanzas y Administración.	3	100	3
025	DEUDA PÚBLICA Y OBLIGACIONES FINANCIERAS	ZF	DEUDA PÚBLICA Y OBLIGACIONES FINANCIERAS	0Y	FONDO DE APORTACIONES PARA EL FORTALECIMIENTO DE ENTIDADES FEDERATIVAS	01	DEUDA PÚBLICA Y OBLIGACIONES FINANCIERAS	Actividad	Actualización de tablas de amortización con proyecciones de las tasas de interés estimadas.	Porcentaje de las tablas de amortización actualizadas del Proyecto 129 (BAJIO 2045 Fideicomiso MONEX 4522).	De la totalidad de los financiamientos contratados vigentes, este indicador mostrará que porcentaje de tablas de amortización se actualizaron.	A=(B/C)x100	A: Porcentaje de las tablas de amortización actualizadas. B: Número de tablas de amortización actualizadas. C: Número de tablas de amortización de los contratos de deuda pública vigentes.	Trimestral	Porcentaje	Eficacia	Tablas de amortización de los Contratos de financiamiento, en resguardo del "Departamento de Deuda Pública" de la Secretaría de Finanzas y Administración.	3	100	3
025	DEUDA PÚBLICA Y OBLIGACIONES FINANCIERAS	ZF	DEUDA PÚBLICA Y OBLIGACIONES FINANCIERAS	0Y	FONDO DE APORTACIONES PARA EL FORTALECIMIENTO DE ENTIDADES FEDERATIVAS	01	DEUDA PÚBLICA Y OBLIGACIONES FINANCIERAS	Actividad	Actualización de tablas de amortización con proyecciones de las tasas de interés estimadas.	Porcentaje de las tablas de amortización actualizadas del Proyecto 742 (Fideicomiso 267 BANOBAS).	De la totalidad de los financiamientos contratados vigentes, este indicador mostrará que porcentaje de tablas de amortización se actualizaron.	A=(B/C)x100	A: Porcentaje de las tablas de amortización actualizadas. B: Número de tablas de amortización actualizadas. C: Número de tablas de amortización de los contratos de deuda pública vigentes.	Trimestral	Porcentaje	Eficacia	Tablas de amortización de los Contratos de financiamiento, en resguardo del "Departamento de Deuda Pública" de la Secretaría de Finanzas y Administración.	2	100	2
025	DEUDA PÚBLICA Y OBLIGACIONES FINANCIERAS	ZF	DEUDA PÚBLICA Y OBLIGACIONES FINANCIERAS	0Y	FONDO DE APORTACIONES PARA EL FORTALECIMIENTO DE ENTIDADES FEDERATIVAS	01	DEUDA PÚBLICA Y OBLIGACIONES FINANCIERAS	Actividad	Actualización de tablas de amortización con proyecciones de las tasas de interés estimadas.	Porcentaje de las tablas de amortización actualizadas del Proyecto 743 (Fideicomiso 267 DEXIA-SCOTTIBANK).	De la totalidad de los financiamientos contratados vigentes, este indicador mostrará que porcentaje de tablas de amortización se actualizaron.	A=(B/C)x100	A: Porcentaje de las tablas de amortización actualizadas. B: Número de tablas de amortización actualizadas. C: Número de tablas de amortización de los contratos de deuda pública vigentes.	Trimestral	Porcentaje	Eficacia	Tablas de amortización de los Contratos de financiamiento, en resguardo del "Departamento de Deuda Pública" de la Secretaría de Finanzas y Administración.	2	100	2

Matrices de Indicadores para Resultados 2023
Ramo 33
MMI y Semafización de Cumplimiento
Segundo Trimestre 2023

UPP	NOMBRE DE LA UPP	CLAVE PP	PROGRAMA PRESUPUESTARIO	ID FONDO	FONDO	CLAVE UR	NOMBRE UR	TIPO DE INDICADOR	RESUMEN NARRATIVO	NOMBRE DEL INDICADOR	DEFINICIÓN DEL INDICADOR	MÉTODO DE CÁLCULO	DESCRIPCIÓN DEL MÉTODO DE CÁLCULO	FRECUENCIA DE MEDICIÓN	UNIDAD DE MEDIDA	DIMENSIÓN	MEDIOS DE VERIFICACIÓN	META ANUAL PROGRAMADA	% AVANCE TRIMESTRAL (SEMAFORIZACIÓN)	PROGRAMADO AL 2do TRIMESTRE 2023
025	DEUDA PÚBLICA Y OBLIGACIONES FINANCIERAS	ZF	DEUDA PÚBLICA Y OBLIGACIONES FINANCIERAS	0Y	FONDO DE APORTACIONES PARA EL FORTALECIMIENTO DE ENTIDADES FEDERATIVAS	01	DEUDA PÚBLICA Y OBLIGACIONES FINANCIERAS	Actividad	Actualización de tablas de amortización con proyecciones de las tasas de interés estimadas.	Porcentaje de las tablas de amortización actualizadas del Proyecto BT1 (23025 Banorte 1 2500).	De la totalidad de los financiamientos contratados vigentes, este indicador mostrará que porcentaje de tablas de amortización se actualizaron.	$A=(B/C)*100$	A: Porcentaje de las tablas de amortización actualizadas. B: Número de tablas de amortización actualizadas. C: Número de tablas de amortización de los contratos de deuda pública vigentes.	Trimestral	Porcentaje	Eficacia	Tablas de amortización de los Contratos de financiamiento, en resguardo del "Departamento de Deuda Pública" de la Secretaría de Finanzas y Administración.	9	44.4444444	4
025	DEUDA PÚBLICA Y OBLIGACIONES FINANCIERAS	ZF	DEUDA PÚBLICA Y OBLIGACIONES FINANCIERAS	0Y	FONDO DE APORTACIONES PARA EL FORTALECIMIENTO DE ENTIDADES FEDERATIVAS	01	DEUDA PÚBLICA Y OBLIGACIONES FINANCIERAS	Actividad	Actualización de tablas de amortización con proyecciones de las tasas de interés estimadas.	Porcentaje de las tablas de amortización actualizadas del Proyecto BV1 (23025 BBVA 1000).	De la totalidad de los financiamientos contratados vigentes, este indicador mostrará que porcentaje de tablas de amortización se actualizaron.	$A=(B/C)*100$	A: Porcentaje de las tablas de amortización actualizadas. B: Número de tablas de amortización actualizadas. C: Número de tablas de amortización de los contratos de deuda pública vigentes.	Trimestral	Porcentaje	Eficacia	Tablas de amortización de los Contratos de financiamiento, en resguardo del "Departamento de Deuda Pública" de la Secretaría de Finanzas y Administración.	9	44.4444444	4
032	SECRETARIADO EJECUTIVO DEL SISTEMA ESTATAL DE SEGURIDAD PÚBLICA	11	FASP	0X	FONDO DE APORTACIONES PARA LA SEGURIDAD PÚBLICA DE LOS ESTADOS Y DEL D.F.			Fin	Contribuir a Mejorar las Condiciones de Seguridad en las Regiones del Estado a través de la Reconstrucción del Tejido Social y la Paz.	Tasa de Delitos de Alto Impacto del Fuero Común por Cada Cien Mil Habitantes a Nivel Estatal del Año 2022	es un indicador que Mide los Delitos de Alto Impacto del Fuero Común por Cada Cien Mil Habitantes a Nivel Estatal del Año 2022	$A=(B*100,000)/C$	A= Tasa de Delitos de Alto Impacto del Fuero Común por Cada Cien Mil Habitantes a Nivel Estatal del Año 2022 B= Número De Delitos Cometidos En El Año C= Población De La Entidad"	Anual	Tasa	Eficacia	http://fiscaliamichoacan.gob.mx/documentos/3ER%20INFORME%20FGE%20ANUAL%202022.pdf	0	0	0
032	SECRETARIADO EJECUTIVO DEL SISTEMA ESTATAL DE SEGURIDAD PÚBLICA	11	FASP	0X	FONDO DE APORTACIONES PARA LA SEGURIDAD PÚBLICA DE LOS ESTADOS Y DEL D.F.			Propósito	Las Instituciones de Seguridad Pública Estatal y Municipal Fortalecen sus Capacidades Institucionales	Índice de fortalecimiento de las capacidades institucionales de seguridad pública Estatal y Municipal	Es un Indicador que Mide el fortalecimiento de las capacidades institucionales de seguridad pública Estatal y Municipal	$A=((B1/C1*V1)+(B2/C2*V2)+(B3/C3*V3))*100$	A= Índice de Fortalecimiento de las Capacidades Institucionales de Seguridad Pública Estatal y Municipal B1= Total de Estado de Fuerza Estatal y Municipal con CUP C1= Total de Estado de Fuerza estatal y Municipal a Certificar en el Ejercicio 2023	Anual	Índice	Eficacia	https://sesep.michoacan.gob.mx/wp-content/uploads/2022/05/DPFEFCIPEM-2023.pdf	0	0	0
032	SECRETARIADO EJECUTIVO DEL SISTEMA ESTATAL DE SEGURIDAD PÚBLICA	11	FASP	0X	FONDO DE APORTACIONES PARA LA SEGURIDAD PÚBLICA DE LOS ESTADOS Y DEL D.F.	04	DIRECCIÓN DE VINCULACIÓN, SEGUIMIENTO Y PLANEACIÓN	Componente	Evaluaciones para Integrantes del total de la Fuerza Municipal Recibidas	Porcentaje del Total de Evaluaciones Aplicadas para Integrantes de la Fuerza Municipal Con Recursos FASP, Aprobados.	Es un Indicador que Mide el Total de Evaluaciones Aplicadas para Integrantes de la Fuerza Municipal Con Recursos FASP, Aprobados.	$A=(B/C)*100$	A= Porcentaje del Total de Evaluaciones Aplicadas para Integrantes de la Fuerza Municipal Con Recursos FASP, Aprobados. B=Total de Evaluaciones Realizadas con Recursos FASP C= Total de Evaluaciones Programadas Con Recursos FASP"	Trimestral	Porcentaje	Eficiencia	Formato Único De Resultados De Evaluación De Competencias Por Perfil: A) Preventivos; B) Investigación; C) Custodios. Bajo Resguardo De La Institución Evaluadora, Ya Sean Los Institutos O Las Academias.	0	0	0
032	SECRETARIADO EJECUTIVO DEL SISTEMA ESTATAL DE SEGURIDAD PÚBLICA	11	FASP	0X	FONDO DE APORTACIONES PARA LA SEGURIDAD PÚBLICA DE LOS ESTADOS Y DEL D.F.	04	DIRECCIÓN DE VINCULACIÓN, SEGUIMIENTO Y PLANEACIÓN	Actividad	Evaluación para Formación Continua con Recursos FASP	Porcentaje Evaluaciones de Formación Inicial Equivalente de la Policía Municipal Con Recursos FASP.	Es un indicador que Mide las Evaluaciones en Formación Continua de la Policía Municipal Con Recursos FASP.	$A=(B/C)*100$	A= Porcentaje Evaluaciones de Formación Inicial Equivalente de la Policía Municipal Con Recursos FASP. B=Evaluaciones Realizadas Con Recursos FASP C=Evaluaciones Programadas Con Recursos FASP"	Trimestral	Porcentaje	Eficiencia	Registros de la Dirección de Apoyo Técnico	210	52.85714286	104
032	SECRETARIADO EJECUTIVO DEL SISTEMA ESTATAL DE SEGURIDAD PÚBLICA	11	FASP	0X	FONDO DE APORTACIONES PARA LA SEGURIDAD PÚBLICA DE LOS ESTADOS Y DEL D.F.	04	DIRECCIÓN DE VINCULACIÓN, SEGUIMIENTO Y PLANEACIÓN	Actividad	Evaluación para Formación Continua con Recursos FASP	Porcentaje De Evaluaciones en Formación Continua de la Policía Municipal Con Recursos FASP.	Es un indicador que Mide las Evaluaciones en Formación Continua de la Policía Municipal Con Recursos FASP.	$A=(B/C)*100$	A= Porcentaje Evaluaciones de Formación Inicial Equivalente de la Policía Municipal Con Recursos FASP. B=Evaluaciones Realizadas Con Recursos FASP C=Evaluaciones Programadas Con Recursos FASP"	Trimestral	Porcentaje	Eficiencia	Registros de la Dirección de Apoyo Técnico	1225	0	612
032	SECRETARIADO EJECUTIVO DEL SISTEMA ESTATAL DE SEGURIDAD PÚBLICA	11	FASP	0X	FONDO DE APORTACIONES PARA LA SEGURIDAD PÚBLICA DE LOS ESTADOS Y DEL D.F.	04	DIRECCIÓN DE VINCULACIÓN, SEGUIMIENTO Y PLANEACIÓN	Actividad	Evaluación para Control De Confianza, Con Recursos FASP.	Porcentaje De Evaluaciones de Control De Confianza de la Policía Municipal Con Recursos FASP.	Es un indicador que Mide las Evaluaciones de Control De Confianza de la Policía Municipal Con Recursos FASP.	$A=(B/C)*100$	A= Porcentaje Evaluaciones de Formación Inicial Equivalente de la Policía Municipal Con Recursos FASP. B=Evaluaciones Realizadas Con Recursos FASP C=Evaluaciones Programadas Con Recursos FASP"	Trimestral	Porcentaje	Eficiencia	Registros de la Dirección de Apoyo Técnico	1681	25.1635931	840
032	SECRETARIADO EJECUTIVO DEL SISTEMA ESTATAL DE SEGURIDAD PÚBLICA	11	FASP	0X	FONDO DE APORTACIONES PARA LA SEGURIDAD PÚBLICA DE LOS ESTADOS Y DEL D.F.	04	DIRECCIÓN DE VINCULACIÓN, SEGUIMIENTO Y PLANEACIÓN	Actividad	Evaluación Para Formación Inicial Con Recurso FASP.	Porcentaje de Evaluaciones en Formación Inicial para Aspirantes de la Policía Municipal Con Recurso FASP.	Es un indicador que Mide las Evaluaciones en Formación Inicial para Aspirantes de la Policía Municipal Con Recurso FASP.	$A=(B/C)*100$	A= Porcentaje de Evaluaciones en Formación Inicial para Aspirantes de la Policía Municipal Con Recurso FASP. B= Evaluaciones Realizadas con Recursos FASP C= Evaluaciones Programadas con Recursos FASP"	Trimestral	Porcentaje	Eficiencia	Registros de la Dirección de Apoyo Técnico	245	0	122
032	SECRETARIADO EJECUTIVO DEL SISTEMA ESTATAL DE SEGURIDAD PÚBLICA	11	FASP	0X	FONDO DE APORTACIONES PARA LA SEGURIDAD PÚBLICA DE LOS ESTADOS Y DEL D.F.	04	DIRECCIÓN DE VINCULACIÓN, SEGUIMIENTO Y PLANEACIÓN	Actividad	Equipamiento para la Policía Municipal	Porcentaje de Equipamiento de la Policía Municipal con Recursos FASP	Es un Indicador que Mide el Equipamiento de la Policía Municipal con Recursos FASP	$A=(B/C)*100$	A= Porcentaje de Equipamiento de la Policía Municipal con Recursos FASP B= Equipamiento Realizadas con Recursos FASP C= Equipamiento Programadas con Recursos FASP"	Trimestral	Porcentaje	Eficiencia	Registros de la Dirección de Apoyo Técnico	5297	4.209930149	2648
040	SISTEMA PARA EL DESARROLLO INTEGRAL DE LA FAMILIA, MICHOACANA	06	FAM ASISTENCIA SOCIAL	0R	FONDO DE APORTACIONES PARA ALIMENTACIÓN Y ASISTENCIA SOCIAL			Fin	Contribuir al fortalecimiento y bienestar de las niñas, niños, adolescentes, adultos mayores y sus familias que se encuentran en situación de vulnerabilidad, mediante estrategias y acciones de difusión, prevención y atención, a través de programas con perspectiva familiar, comunitario y con enfoque de derecho.	Tasa de Variación del Índice de Desarrollo Humano (IDH)	Esta variable representa el índice de Desarrollo Humano en tres aspectos básicos del desarrollo humano: Una vida larga y saludable, medida por la esperanza de vida al nacer, educación e ingresos.	$TVIDH = ((IDH \text{ periodo específico} - IDH \text{ del periodo específico}) / IDH \text{ del periodo específico}) * 100$	TVIDH = ((Índice de desarrollo humano del periodo específico - Índice de desarrollo humano anterior) / Índice de desarrollo humano del periodo específico) * 100	Anual	Razón	Eficacia	Informe de Desarrollo Humano emitido por el PNUD - Liga de internet: https://www.hdr.undp.org/sites/all/themes/hdr_theme/country-notes/es/MEX.pdf	0	0	0

Matrices de Indicadores para Resultados 2023

Ramo 33

MML y Semafización de Cumplimiento

Segundo Trimestre 2023

UPP	NOMBRE DE LA UPP	CLAVE PP	PROGRAMA PRESUPUESTARIO	ID FONDO	FONDO	CLAVE UR	NOMBRE UR	TIPO DE INDICADOR	RESUMEN NARRATIVO	NOMBRE DEL INDICADOR	DEFINICIÓN DEL INDICADOR	MÉTODO DE CÁLCULO	DESCRIPCIÓN DEL MÉTODO DE CÁLCULO	FRECUENCIA DE MEDICIÓN	UNIDAD DE MEDIDA	DIMENSIÓN	MEDIOS DE VERIFICACIÓN	META ANUAL PROGRAMADA	% AVANCE TRIMESTRAL (SEMAFORIZACIÓN)	PROGRAMADO AL 2do TRIMESTRE 2023
040	SISTEMA PARA EL DESARROLLO INTEGRAL DE LA FAMILIA, MICHOACANA	06	FAM ASISTENCIA SOCIAL	0R	FONDO DE APORTACIONES PARA ALIMENTACION Y ASISTENCIA SOCIAL			Propósito	Las niñas, niños, adolescentes, adultos mayores y sus familias en estado vulnerable en el Estado de Michoacán cuentan con suficiente asistencia social.	Tasa de Variación de Población Vulnerable sujeta a asistencia social Atendida	Este indicador ayuda a conocer el incremento o decremento en la atención de personas en estado vulnerable, lo que se traduce en que el DIF está siendo más eficiente en sus procesos de	$PVA = \frac{(PVAPV/PVAPA) - 1}{1} * 100$	(Población Vulnerable sujeta a asistencia social atendida del año vigente/ Población Vulnerable sujeta a asistencia social Atendida del año anterior) -1 * 100	Anual	Razón	Eficacia	Informes trimestrales e Informe Anual	0	0	0
040	SISTEMA PARA EL DESARROLLO INTEGRAL DE LA FAMILIA, MICHOACANA	06	FAM ASISTENCIA SOCIAL	0R	FONDO DE APORTACIONES PARA ALIMENTACION Y ASISTENCIA SOCIAL	02	DIRECCIÓN DE ATENCIÓN A FAMILIAS EN ESTADO VULNERABLE Y ENLACE MUNICIPAL	Componente	Apoyos alimentarios, orientación y educación alimentaria para promover una alimentación saludable en la población sujeta a asistencia social alimentaria, así como apoyos alimentarios a personas en situación de emergencia y desastres, entregados.	Porcentaje de apoyos alimentarios entregados.	Mide la entrega de apoyos alimentarios que otorga el Sistema DIF Michoacán a las personas en estado de vulnerabilidad y a las que se encuentran en condiciones de emergencia y desastres en los municipios del Estado.	$PAE = \frac{(AE/AP)*100}{100}$	Porcentaje de Apoyos Alimentarios Entregados=(Apoyos Alimentarios Entregados/Apoyos Alimentarios Programados) *100	Semestral	Porcentaje	Eficacia	Padrón de Beneficiarios, Convenios y Proyectos, Padrón de centros escolares beneficiados a resguardo de las Direcciones que conforman el Sistema DIF Michoacán	0	0	0
040	SISTEMA PARA EL DESARROLLO INTEGRAL DE LA FAMILIA, MICHOACANA	06	FAM ASISTENCIA SOCIAL	0R	FONDO DE APORTACIONES PARA ALIMENTACION Y ASISTENCIA SOCIAL	02	DIRECCIÓN DE ATENCIÓN A FAMILIAS EN ESTADO VULNERABLE Y ENLACE MUNICIPAL	Actividad	Entrega de dotaciones a mujeres embarazadas, en periodo de lactancia, a lactantes entre 6 y 23 meses, a infantes de 2 a 5 años 11 meses, a personas con discapacidad y a adultos mayores.	Porcentaje de dotaciones a mujeres embarazadas, infantes, personas con discapacidad y adultos mayores	Este indicador muestra la parte porcentual de dotaciones a mujeres embarazadas, en periodo de lactancia, a lactantes entre 6 y 23 meses, a infantes de 2 a 5 años 11 meses, a personas con discapacidad y a adultos mayores. Dichas dotaciones consisten en despensas armadas específicamente para cada tipo de población vulnerable de acuerdo a sus necesidades alimenticias.	$PDE = \frac{(DE/DP)}{100} * 100$	Porcentaje de Dotaciones Entregadas=(Dotaciones Entregadas/Dotaciones Programadas) *100	Trimestral	Porcentaje	Eficacia	Informes estadísticos por cada uno de los programas de asistencia alimentaria emitidos por la Dirección de Atención a Familias en Estado Vulnerable y Enlace Municipal (AFEVEM) - Departamento de Atenc	54000	25.44814815	18000
040	SISTEMA PARA EL DESARROLLO INTEGRAL DE LA FAMILIA, MICHOACANA	06	FAM ASISTENCIA SOCIAL	0R	FONDO DE APORTACIONES PARA ALIMENTACION Y ASISTENCIA SOCIAL	02	DIRECCIÓN DE ATENCIÓN A FAMILIAS EN ESTADO VULNERABLE Y ENLACE MUNICIPAL	Actividad	Fortalecer la dieta y consumo de alimentos nutritivos e inocuos de niñas y niños en edad preescolar y primaria que asisten a planteles públicos del Sistema Educativo Nacional.	Porcentaje del cumplimiento en las entregas planteadas de desayunos escolares a niñas y niños	Este indicador muestra la parte porcentual de desayunos escolares fríos y calientes entregados a niñas y niños en los centros escolares.	$PCE = \frac{(DEE/DEP)}{100} * 100$	Porcentaje de Cumplimiento de Entregadas=(Desayunos escolares entregados/Desayunos escolares Programados) *100	Trimestral	Porcentaje	Eficacia	Informes estadísticos por cada uno de los programas de asistencia alimentaria emitidos por la Dirección de Atención a Familias en Estado Vulnerable y Enlace Municipal (AFEVEM) - Departamento de Atenc	16900000	28.52071006	4940000
040	SISTEMA PARA EL DESARROLLO INTEGRAL DE LA FAMILIA, MICHOACANA	06	FAM ASISTENCIA SOCIAL	0R	FONDO DE APORTACIONES PARA ALIMENTACION Y ASISTENCIA SOCIAL	02	DIRECCIÓN DE ATENCIÓN A FAMILIAS EN ESTADO VULNERABLE Y ENLACE MUNICIPAL	Actividad	Entrega de apoyos alimentarios a población que se encuentra en situación de emergencia o desastres naturales, cuando la autoridad competente declare el estado de emergencia o desastre.	Tasa de Variación de apoyos alimentarios entregados en el periodo.	Este indicador muestra la variación de apoyos alimentarios a personas que se encuentran en situación de emergencia o por algún desastre natural entregados en el Estado, con respecto al periodo anterior.	$TVAE = \frac{((AAEPAC/AEPPart) - 1) * 100}{100}$	Tasa de Variación de Apoyos Alimentarios Entregados=((Apoyos Alimentarios Entregados en el Periodo Actual /Apoyos Alimentarios Entregados en el Periodo Anterior)-1) *100	Trimestral	Porcentaje	Eficacia	Informes estadísticos por cada uno de los programas de asistencia alimentaria emitidos por la Dirección de Atención a Familias en Estado Vulnerable y Enlace Municipal (AFEVEM) - Departamento de Espac	20000	3.75	5000
040	SISTEMA PARA EL DESARROLLO INTEGRAL DE LA FAMILIA, MICHOACANA	06	FAM ASISTENCIA SOCIAL	0R	FONDO DE APORTACIONES PARA ALIMENTACION Y ASISTENCIA SOCIAL	02	DIRECCIÓN DE ATENCIÓN A FAMILIAS EN ESTADO VULNERABLE Y ENLACE MUNICIPAL	Actividad	Proporcionar atención a la población en condiciones de emergencia, así como ofrecer apoyos asistenciales a personas y familias en temporada invernal para coadyuvar a disminuir las enfermedades respiratorias en temporada de invierno.	Porcentaje de Apoyos Asistenciales a Población en Condiciones de Emergencia	Muestra el porcentaje de Apoyos Asistenciales a Población en Condiciones de Emergencia entregadas por el Sistema DIF Michoacán en los municipios del Estado de Michoacán. Dependiendo el grado de afectación, de la emergencia o desastre se proveera de cobijas, material para la construcción de refugios o albergues, reparación de viviendas, habilitación de centros de acopio, entre otros afines.	$APCE = \frac{(APCE/APECP)}{100} * 100$	Apoyos Asistenciales a Población en Condiciones de Emergencia = (Apoyos Asistenciales a Población en Condiciones de Emergencia Programados) *100	Trimestral	Porcentaje	Eficacia	Informes estadísticos por cada uno de los programas de asistencia social emitidos por la Dirección de Atención a Familias en Estado Vulnerable y Enlace Municipal (AFEVEM) - Departamento de Espacios de	24980	2.942353883	6000
040	SISTEMA PARA EL DESARROLLO INTEGRAL DE LA FAMILIA, MICHOACANA	06	FAM ASISTENCIA SOCIAL	0R	FONDO DE APORTACIONES PARA ALIMENTACION Y ASISTENCIA SOCIAL	02	DIRECCIÓN DE ATENCIÓN A FAMILIAS EN ESTADO VULNERABLE Y ENLACE MUNICIPAL	Actividad	Entrega de apoyos alimentarios a sujetos vulnerables en comedores comunitarios	Porcentaje de apoyos alimentarios en comedores comunitarios entregados.	Este indicador muestra la parte porcentual de asistencia alimentaria en comedores comunitarios entregados.	$PAACC = \frac{(AACCE/AACCP)}{100} * 100$	Porcentaje de Apoyos Alimentarios en Comedores Comunitarios=(Apoyos Alimentarios en Comedores Comunitarios entregados/ Apoyos Alimentarios en Comedores Comunitarios Programados) *100	Trimestral	Porcentaje	Eficacia	Informes estadísticos por cada uno de los programas de asistencia alimentaria emitidos por la Dirección de Atención a Familias en Estado Vulnerable y Enlace Municipal (AFEVEM) - Departamento de Espac	6090	14.28571429	2610
040	SISTEMA PARA EL DESARROLLO INTEGRAL DE LA FAMILIA, MICHOACANA	06	FAM ASISTENCIA SOCIAL	0R	FONDO DE APORTACIONES PARA ALIMENTACION Y ASISTENCIA SOCIAL	02	DIRECCIÓN DE ATENCIÓN A FAMILIAS EN ESTADO VULNERABLE Y ENLACE MUNICIPAL	Actividad	Entrega de dotaciones infantes de 2 a 5 años 11 meses.	Porcentaje de dotaciones a mujeres embarazadas, infantes, personas con discapacidad y adultos mayores	Este indicador muestra la parte porcentual de dotaciones a mujeres embarazadas, en periodo de lactancia, a lactantes entre 6 y 23 meses, a personas con discapacidad y a adultos mayores. Dichas dotaciones consisten en despensas armadas específicamente para cada tipo de población vulnerable de acuerdo a sus necesidades alimenticias.	$PDE = \frac{(DE/DP)}{100} * 100$	Porcentaje de Dotaciones Entregadas=(Dotaciones Entregadas/Dotaciones Programadas) *100	Trimestral	Porcentaje	Eficacia	Informes estadísticos por cada uno de los programas de asistencia alimentaria emitidos por la Dirección de Atención a Familias en Estado Vulnerable y Enlace Municipal (AFEVEM) - Departamento de Atención y Orientación Alimentaria	432045	23.19758359	144015
040	SISTEMA PARA EL DESARROLLO INTEGRAL DE LA FAMILIA, MICHOACANA	06	FAM ASISTENCIA SOCIAL	0R	FONDO DE APORTACIONES PARA ALIMENTACION Y ASISTENCIA SOCIAL	02	DIRECCIÓN DE ATENCIÓN A FAMILIAS EN ESTADO VULNERABLE Y ENLACE MUNICIPAL	Actividad	Entrega de dotaciones a personas con discapacidad y a adultos mayores.	Porcentaje de dotaciones a mujeres embarazadas, infantes, personas con discapacidad y adultos mayores	Este indicador muestra la parte porcentual de dotaciones a mujeres embarazadas, en periodo de lactancia, a lactantes entre 6 y 23 meses, a infantes de 2 a 5 años 11 meses, a personas con discapacidad y a adultos mayores. Dichas dotaciones consisten en despensas armadas específicamente para cada tipo de población vulnerable de acuerdo a sus necesidades alimenticias.	$PDE = \frac{(DE/DP)}{100} * 100$	Porcentaje de Dotaciones Entregadas=(Dotaciones Entregadas/Dotaciones Programadas) *100	Trimestral	Porcentaje	Eficacia	Informes estadísticos por cada uno de los programas de asistencia alimentaria emitidos por la Dirección de Atención a Familias en Estado Vulnerable y Enlace Municipal (AFEVEM) - Departamento de Atención y Orientación Alimentaria	675000	26.69348148	225000
040	SISTEMA PARA EL DESARROLLO INTEGRAL DE LA FAMILIA, MICHOACANA	06	FAM ASISTENCIA SOCIAL	0R	FONDO DE APORTACIONES PARA ALIMENTACION Y ASISTENCIA SOCIAL	02	DIRECCIÓN DE ATENCIÓN A FAMILIAS EN ESTADO VULNERABLE Y ENLACE MUNICIPAL	Actividad	Entrega de dotaciones a lactantes de 6 a 12 meses.	Porcentaje de dotaciones a mujeres embarazadas, infantes, personas con discapacidad y adultos mayores	Este indicador muestra la parte porcentual de dotaciones a mujeres embarazadas, en periodo de lactancia, a lactantes entre 6 y 23 meses, a infantes de 2 a 5 años 11 meses, a personas con discapacidad y a adultos mayores. Dichas dotaciones consisten en despensas armadas específicamente para cada tipo de población vulnerable de acuerdo a sus necesidades alimenticias.	$PDE = \frac{(DE/DP)}{100} * 100$	Porcentaje de Dotaciones Entregadas=(Dotaciones Entregadas/Dotaciones Programadas) *100	Trimestral	Porcentaje	Eficacia	Informes estadísticos por cada uno de los programas de asistencia alimentaria emitidos por la Dirección de Atención a Familias en Estado Vulnerable y Enlace Municipal (AFEVEM) - Departamento de Atención y Orientación Alimentaria	120225	32.73112913	40076

Matrices de Indicadores para Resultados 2023

Ramo 33

MML y Semafización de Cumplimiento

Segundo Trimestre 2023

UPP	NOMBRE DE LA UPP	CLAVE PP	PROGRAMA PRESUPUESTARIO	ID FONDO	FONDO	CLAVE UR	NOMBRE UR	TIPO DE INDICADOR	RESUMEN NARRATIVO	NOMBRE DEL INDICADOR	DEFINICIÓN DEL INDICADOR	MÉTODO DE CÁLCULO	DESCRIPCIÓN DEL MÉTODO DE CÁLCULO	FRECUENCIA DE MEDICIÓN	UNIDAD DE MEDIDA	DIMENSIÓN	MEDIOS DE VERIFICACIÓN	META ANUAL PROGRAMADA	% AVANCE TRIMESTRAL (SEMAFORIZACIÓN)	PROGRAMADO AL 2do TRIMESTRE 2023
040	SISTEMA PARA EL DESARROLLO INTEGRAL DE LA FAMILIA, MICHOACANA	06	FAM ASISTENCIA SOCIAL	0R	FONDO DE APORTACIONES PARA ALIMENTACION Y ASISTENCIA SOCIAL	02	DIRECCIÓN DE ATENCIÓN A FAMILIAS EN ESTADO VULNERABLE Y ENLACE MUNICIPAL	Actividad	Entrega de dotaciones a lactantes de 12 a 24 meses.	Porcentaje de dotaciones a mujeres embarazadas, infantes, personas con discapacidad y adultos mayores	Este indicador muestra la parte porcentual de dotaciones a mujeres embarazadas, en periodo de lactancia, a lactantes entre 6 y 23 meses, a infantes de 2 a 5 años 11 meses, a personas con discapacidad y a adultos mayores. Dichas dotaciones consisten en despensas armadas específicamente para cada tipo de población vulnerable de acuerdo a sus necesidades alimenticias.	$PDE=(DE/DP) * 100$	Porcentaje de Dotaciones Entregadas/(Dotaciones Programadas) *100	Trimestral	Porcentaje	Eficacia	Informes estadísticos por cada uno de los programas de asistencia alimentaria emitidos por la Dirección de Atención a Familias en Estado Vulnerable y Enlace Municipal (AFEVEM) - Departamento de Atención y Orientación Alimentaria	120226	32.73002512	40076
040	SISTEMA PARA EL DESARROLLO INTEGRAL DE LA FAMILIA, MICHOACANA	06	FAM ASISTENCIA SOCIAL	0R	FONDO DE APORTACIONES PARA ALIMENTACION Y ASISTENCIA SOCIAL	02	DIRECCIÓN DE ATENCIÓN A FAMILIAS EN ESTADO VULNERABLE Y ENLACE MUNICIPAL	Actividad	Entrega de materiales e insumos para la construcción y mejora de viviendas para contribuir a que las familias cuenten con espacios dignos para su desarrollo.	Tasa de variación de crecimiento de hogares beneficiados con mejoras a la vivienda	Este indicador muestra la cobertura de hogares beneficiados con el mejoramiento de la vivienda, con respecto al periodo anterior, lo que se traduce en una proporcionar una mejor calidad de vida a personas en situación de vulnerabilidad.	$HBVM=((NHPACT/NHPANT)-1)*100$	Hogares Beneficiados con Mejoras a la Vivienda(Núm. de hogares beneficiados del periodo actual/Núm. De hogares beneficiados en el periodo anterior) - 1 * 100	Trimestral	Porcentaje	Eficacia	Informes estadísticos por cada uno de los programas de asistencia alimentaria emitidos por la Dirección de Atención a Familias en Estado Vulnerable y Enlace Municipal (AFEVEM) - Departamento de Espacios de Alimentación, Encuentro y Desarrollo.	96	0	16
040	SISTEMA PARA EL DESARROLLO INTEGRAL DE LA FAMILIA, MICHOACANA	06	FAM ASISTENCIA SOCIAL	0R	FONDO DE APORTACIONES PARA ALIMENTACION Y ASISTENCIA SOCIAL	04	DIRECCIÓN DE ASISTENCIA E INTEGRACIÓN SOCIAL	Componente	Asistencia Social, protección, apoyos y servicios para la prevención y atención a personas en estado vulnerable y con discapacidad que favorezcan la igualdad de oportunidades, su inclusión y goce pleno de sus derechos, brindados.	Tasa de variación de beneficiarios sujetos a asistencia social atendidos.	Muestra el incremento o decremento de beneficiarios sujetos a asistencia social atendidos por el Sistema DIF Michoacán en los municipios del Estado de Michoacán con respecto a periodo anterior, la cual consiste en el otorgamiento de becas de discapacidad, apoyos directos asistenciales, ayudas funcionales, lentes, aparatos auditivos, estancias, centros de recreación, atención y cuidado infantil y atención y rehabilitación de personas con alguna discapacidad.	$BAS=((BASP/BASPA)-1)*100$	Beneficiarios de Asistencia Social(Beneficiarios sujetos a asistencia social atendidos en el periodo vigente/ Beneficiarios sujetos a asistencia social atendidos en el periodo anterior)-1)*100	Semestral	Razón	Eficacia	Informes estadísticos por cada uno de los programas de asistencia social emitidos por la Dirección de Asistencia e Integración Social (DAIS), del Sistema DIF Michoacán.	0	0	0
040	SISTEMA PARA EL DESARROLLO INTEGRAL DE LA FAMILIA, MICHOACANA	06	FAM ASISTENCIA SOCIAL	0R	FONDO DE APORTACIONES PARA ALIMENTACION Y ASISTENCIA SOCIAL	04	DIRECCIÓN DE ASISTENCIA E INTEGRACIÓN SOCIAL	Actividad	Implementación de actividades de orientación y educación alimentaria.	Porcentaje de talleres impartidos de orientación alimentaria.	Este indicador muestra la parte porcentual de impartición de talleres de temas relacionados a la alimentación sana y adecuada, a los operadores de los programas alimentarios de los 113 municipios del Estado.	$PTOA=(TOAI/TOAP) * 100$	%Porcentaje de Talleres de Orientación Alimentaria(Talleres de Orientación Alimentaria Impartidos/Talleres de Orientación Alimentaria Programados) * 100	Trimestral	Porcentaje	Eficacia	Informes estadísticos por cada uno de los programas de asistencia alimentaria emitidos por la Dirección de Atención a Familias en Estado Vulnerable y Enlace Municipal (AFEVEM) - Departamento de Atenc	8	25	8
040	SISTEMA PARA EL DESARROLLO INTEGRAL DE LA FAMILIA, MICHOACANA	06	FAM ASISTENCIA SOCIAL	0R	FONDO DE APORTACIONES PARA ALIMENTACION Y ASISTENCIA SOCIAL	04	DIRECCIÓN DE ASISTENCIA E INTEGRACIÓN SOCIAL	Actividad	Contribuir a mejorar la calidad de vida e integración social y productiva de las personas con debilidad visual, que se encuentren en estado vulnerable y en situación de desempleo, mediante la entrega gratuita de lentes graduados.	Tasa de Variación de beneficiarios atendidos en la jornada optométrica.	Muestra el incremento o decremento de beneficiarios atendidos en la jornada optométrica, con respecto al periodo anterior, lo que se traduce en una mayor cobertura del DIF en este servicio para la salud visual de personas que no cuentan con lads posibilidades económicas para acceder a estos servicios.	$TVBAIO=((BAIOV/BAIOA)-1)*100$	Tasa de Variación de Beneficiarios Atendidos en la Jornada Optométrica = ((Beneficiarios atendidos en la Jornada Optométrica del Periodo Vigente/ Beneficiarios atendidos en la Jornada Optométrica del Periodo Anterior)-1)*100	Trimestral	Porcentaje	Eficacia	Informes estadísticos por cada uno de los programas de asistencia social emitidos por la Dirección de Asistencia e Integración Social (DAIS) - Departamento de Atención a la Tercera Edad.	1	0	0
040	SISTEMA PARA EL DESARROLLO INTEGRAL DE LA FAMILIA, MICHOACANA	06	FAM ASISTENCIA SOCIAL	0R	FONDO DE APORTACIONES PARA ALIMENTACION Y ASISTENCIA SOCIAL	04	DIRECCIÓN DE ASISTENCIA E INTEGRACIÓN SOCIAL	Actividad	Realizar el equipamiento de espacios de Atención y Encuentro para adultos mayores (fortalecimiento de estancias para adultos mayores)	Porcentaje de estancias para adultos mayores equipadas	Muestra el porcentaje de estancias equipadas, para brindar mejores condiciones de vida y espacios adecuados para los adultos mayores a los que brinda servicio el Sistema DIF Michoacán.	$EAME=(EAME/EAEMP)*100$	Estancias para Adultos Mayores Equipadas=Estancias para Adultos Mayores Equipadas/Equipamiento de Estancias para Adultos Mayores Programadas) * 100	Trimestral	Porcentaje	Eficacia	Informes estadísticos por cada uno de los programas de asistencia social emitidos por la Dirección de Asistencia e Integración Social (DAIS) - Departamento de Atención a la Tercera Edad.	1	0	0
040	SISTEMA PARA EL DESARROLLO INTEGRAL DE LA FAMILIA, MICHOACANA	06	FAM ASISTENCIA SOCIAL	0R	FONDO DE APORTACIONES PARA ALIMENTACION Y ASISTENCIA SOCIAL	04	DIRECCIÓN DE ASISTENCIA E INTEGRACIÓN SOCIAL	Actividad	Favorecer el desarrollo integral llevando a cabo acciones para la prevención del trabajo infantil, migración, adicciones, promoción del buen trato, prevención del embarazo en adolescentes, educación sexual, promoción de los derechos de la infancia, fortalecimiento familiar, impartiendo talleres y entrega de material didáctico para impulsar el sano desarrollo físico, emocional y psicológico de las niñas, niños y adolescentes, a través de los Centros de Desarrollo y Participación para Niñas, Niños y Adolescentes en Situación de Riesgo y Trabajo Infantil (PAMAR) y/o los Centros Comunitarios de Protección a la Infancia (CCPI) en el Estado.	Porcentaje de Niñas, Niños y Adolescentes atendidos en los centros PAMAR Y CCPI	Muestra el porcentaje de niñas, niños y adolescentes atendidos en los Centros de Desarrollo y Participación para Niñas, Niños y Adolescentes en Situación de Riesgo y Trabajo Infantil (PAMAR) y/o los Centros Comunitarios de Protección a la Infancia (CCPI) en el Estado.	$NNA\text{Atendidos en PAMAR y CCPI}=(NNA_PAMAR_CCPI\text{Atendidos}/NNA_PAMAR_CCPI\text{Programados})*100$	Niñas, Niños y Adolescentes Atendidos en PAMAR y CCPI=(Niñas, Niños y Adolescentes_PAMAR_CCPI Atendidos/ Niñas, Niños y Adolescentes_PAMAR_CCPI Programados) *100	Trimestral	Porcentaje	Eficacia	Informes estadísticos por cada uno de los programas de asistencia social emitidos por la Dirección de Asistencia e Integración Social (DAIS) - Departamento de Jóvenes y niños en Riesgo	2035	40.88452088	1060
040	SISTEMA PARA EL DESARROLLO INTEGRAL DE LA FAMILIA, MICHOACANA	06	FAM ASISTENCIA SOCIAL	0R	FONDO DE APORTACIONES PARA ALIMENTACION Y ASISTENCIA SOCIAL	04	DIRECCIÓN DE ASISTENCIA E INTEGRACIÓN SOCIAL	Actividad	Ofrecer servicios y apoyos sociales y psicológicos a niñas, niños mayores de 6 años, adolescentes, mujeres y hombres adultos y adultos mayores.	Tasa de variación de beneficiarios de servicios sociales y psicológicos	Muestra la tasa de variación de beneficiarios de servicios sociales y psicológicos en el Estado.	$TVBSSP=((BSSPP/BSSPPA)-1)*100$	Tasa de Variación de Beneficiarios de Servicios Sociales y Psicológicos=((Beneficiarios de Servicios Sociales y Psicológicos del Periodo Vigente/ Beneficiarios de Servicios Sociales y Psicológicos del Periodo Anterior)-	Trimestral	Porcentaje	Eficacia	Informes estadísticos por cada uno de los programas de asistencia social emitidos por la Dirección de Asistencia e Integración Social (DAIS) - Departamento de Asistencia	4600	33.76086957	2300

Matrices de Indicadores para Resultados 2023
Ramo 33
MML y Semafización de Cumplimiento
Segundo Trimestre 2023

UPP	NOMBRE DE LA UPP	CLAVE PP	PROGRAMA PRESUPUESTARIO	ID FONDO	FONDO	CLAVE UR	NOMBRE UR	TIPO DE INDICADOR	RESUMEN NARRATIVO	NOMBRE DEL INDICADOR	DEFINICIÓN DEL INDICADOR	MÉTODO DE CÁLCULO	DESCRIPCIÓN DEL MÉTODO DE CÁLCULO	FRECUENCIA DE MEDICIÓN	UNIDAD DE MEDIDA	DIMENSIÓN	MEDIOS DE VERIFICACIÓN	META ANUAL PROGRAMADA	% AVANCE TRIMESTRAL (SEMAFORIZACIÓN)	PROGRAMADO AL 2do TRIMESTRE 2023
040	SISTEMA PARA EL DESARROLLO INTEGRAL DE LA FAMILIA, MICHOACANA	06	FAM ASISTENCIA SOCIAL	0R	FONDO DE APORTACIONES PARA ALIMENTACION Y ASISTENCIA SOCIAL	04	DIRECCIÓN DE ASISTENCIA E INTEGRACIÓN SOCIAL	Actividad	Atención integral y traslado seguro a su lugar de origen de niñas, niños y adolescentes migrantes no acompañados.	Tasa de variación de niñas, niños y adolescentes en situación migratoria no acompañada trasladados a su lugar de origen	Muestra el número de niñas, niños y adolescentes en situación migratoria no acompañada trasladados a su lugar de origen, respecto al periodo anterior.	$NNA \frac{Migrantes - ((MAACI/MMAA) - 1) * 100}{1}$	Niñas, Niños y Adolescentes Migrantes=(Infantes migrantes no acompañados atendidos en el periodo actual/Infantes migrantes no acompañados atendidos en el periodo anterior)-1 * 100	Trimestral	Porcentaje	Eficacia	Informes estadísticos por cada uno de los programas de asistencia social emitidos por la Dirección de Asistencia e Integración Social (DAIS) - Departamento de Jóvenes y Niños en Riesgo	220	17.27272727	109
040	SISTEMA PARA EL DESARROLLO INTEGRAL DE LA FAMILIA, MICHOACANA	06	FAM ASISTENCIA SOCIAL	0R	FONDO DE APORTACIONES PARA ALIMENTACION Y ASISTENCIA SOCIAL	04	DIRECCIÓN DE ASISTENCIA E INTEGRACIÓN SOCIAL	Actividad	Prestar servicios de prevención, rehabilitación e integración social a personas con discapacidad temporal y permanente, para la promoción de su integración y desarrollo humano individual, familiar y colectivo.	Tasa de variación de usuarios atendidos por el CREE	Muestra el incremento o decremento de usuarios del Centro de Rehabilitación y Educación Especial, respecto al periodo anterior.	$TVCEE = \frac{(UCREEP/UCREPA) - 1 * 100}{1}$	Tasa de variación de usuarios atendidos por el CREE=(Usuarios CREE del periodo/Usuarios del CREE del periodo anterior)-1 * 100	Trimestral	Porcentaje	Eficacia	Informes estadísticos por cada uno de los programas de asistencia social emitidos por la Dirección de Asistencia e Integración Social (DAIS) - Centro de Rehabilitación y Educación Especial.	20076	90.21219366	10043
040	SISTEMA PARA EL DESARROLLO INTEGRAL DE LA FAMILIA, MICHOACANA	06	FAM ASISTENCIA SOCIAL	0R	FONDO DE APORTACIONES PARA ALIMENTACION Y ASISTENCIA SOCIAL	04	DIRECCIÓN DE ASISTENCIA E INTEGRACIÓN SOCIAL	Actividad	Impulsar y contribuir a la atención integral a personas en estado vulnerable a través de la entrega de apoyos directos o en especie.	Porcentaje de Apoyos Directos Asistenciales otorgados	Muestra el porcentaje de apoyos directos asistenciales como son medicamentos, material de osteointesis, hemodialis, estudios de laboratorio, hospitalizaciones, rayos x, servicios funerarios, unidad de sangre, cajas de dialisis, pañales para adulto y bebes, tanque de oxígeno, material ortopedico, estudios varios, consultas, alimentación parental, entre otros afines que son otorgados por el Sistema DIF Michoacán.	$PADA = \frac{(ADA/E/ADAP) * 100}{1}$	Porcentaje de Apoyos Directos Asistenciales = (Apoyos Directos Asistenciales Entregados/Apoyos Directos Asistenciales Programados) * 100	Trimestral	Porcentaje	Eficacia	Informes estadísticos por cada uno de los programas de asistencia social emitidos por la Dirección de Asistencia e Integración Social (DAIS).	150	6.666666667	74
040	SISTEMA PARA EL DESARROLLO INTEGRAL DE LA FAMILIA, MICHOACANA	06	FAM ASISTENCIA SOCIAL	0R	FONDO DE APORTACIONES PARA ALIMENTACION Y ASISTENCIA SOCIAL	04	DIRECCIÓN DE ASISTENCIA E INTEGRACIÓN SOCIAL	Actividad	Entregar ayudas funcionales para personas con discapacidad, con el objeto de contribuir a mejorar la calidad de vida e integración social y productiva de las personas con alguna discapacidad.	Porcentaje de Dotaciones de Ayudas Funcionales entregadas	Muestra el porcentaje de dotaciones de ayudas funcionales entregadas por el Sistema DIF Michoacán en los municipios del Estado de Michoacán, las cuales consisten en sillas de ruedas, camillas para parálisis cerebral, andaderas, bastones de apoyo, bastones de ciego, muletas y aparatos auditivos.	$PDAF = \frac{(DAFE/DAFP) * 100}{1}$	Porcentaje de Dotación de Ayudas Funcionales=(Dotación de Ayudas Funcionales Entregadas/Dotación de Ayudas Funcionales Programadas) * 100	Trimestral	Porcentaje	Eficacia	Informes estadísticos por cada uno de los programas de asistencia social emitidos por la Dirección de Asistencia e Integración Social (DAIS).	2312	0	0
040	SISTEMA PARA EL DESARROLLO INTEGRAL DE LA FAMILIA, MICHOACANA	06	FAM ASISTENCIA SOCIAL	0R	FONDO DE APORTACIONES PARA ALIMENTACION Y ASISTENCIA SOCIAL	04	DIRECCIÓN DE ASISTENCIA E INTEGRACIÓN SOCIAL	Actividad	Atender y dar seguimiento a niñas, niños y adolescentes institucionalizados que son atendidos en los Centros de Asistencia Social del Sistema DIF Michoacán	Tasa de Variación de niñas, niños y adolescentes atendidos en los Centros de Asistencia Social del Sistema DIF Michoacán.	Muestra el incremento o decremento de niñas, niños y adolescentes atendidos en los Centros de Asistencia Social del Sistema DIF Michoacán, respecto al periodo anterior.	$NNAACAS = \frac{(NNAAMAPACI/NNAAMAPANI) - 1 * 100}{1}$	Niñas, Niños y Adolescentes Atendidos en los Centros de Asistencia Social=(Niñas, Niños y Adolescentes Atendidos en el Periodo Actual / Niñas, Niños y Adolescentes Atendidos en el Periodo Anterior)-1*100	Trimestral	Porcentaje	Eficacia	Informes estadísticos por cada uno de los programas de asistencia social emitidos por la Dirección de Asistencia e Integración Social (DAIS) - Coordinación de Centros de Asistencia Social.	4308	50.18570102	2154
040	SISTEMA PARA EL DESARROLLO INTEGRAL DE LA FAMILIA, MICHOACANA	06	FAM ASISTENCIA SOCIAL	0R	FONDO DE APORTACIONES PARA ALIMENTACION Y ASISTENCIA SOCIAL	04	DIRECCIÓN DE ASISTENCIA E INTEGRACIÓN SOCIAL	Actividad	Favorecer la integración y el desarrollo cognitivo, psicomotor, afectivo, social y de la personalidad de las niñas y niños a través del juego y actividades lúdicas adecuadas a cada edad, a través de la instalación y seguimiento de ludotecas públicas.	Porcentaje de instalación y seguimiento de ludotecas	Muestra el porcentaje de instalación y seguimiento de ludotecas en el Estado lo que se traduce en la creación y equipamiento de espacios donde los niños y niñas puedan aprender jugando.	$PISL = \frac{(ISLR/ISLP) * 100}{1}$	Porcentaje de Instalación y Seguimiento de Ludotecas = (Instalación y Seguimiento de Ludotecas Realizadas/Instalación y Seguimiento de Ludotecas Programadas) * 100	Trimestral	Porcentaje	Eficacia	Informes estadísticos por cada uno de los programas de asistencia social emitidos por la Dirección de Asistencia e Integración Social (DAIS).	40000	40.8225	20100
040	SISTEMA PARA EL DESARROLLO INTEGRAL DE LA FAMILIA, MICHOACANA	06	FAM ASISTENCIA SOCIAL	0R	FONDO DE APORTACIONES PARA ALIMENTACION Y ASISTENCIA SOCIAL	04	DIRECCIÓN DE ASISTENCIA E INTEGRACIÓN SOCIAL	Actividad	Otorgar atención integral a niñas y niños de 9 meses a 5 años 11 meses, en educación inicial y preescolar de familias en estado de vulnerabilidad.	Tasa de variación de beneficiarios atendidos en los Centros de Atención Integral (CAI)	Muestra la tasa de variación con respecto al periodo anterior de beneficiarios atendidos en los Centros de Atención Integral (CAI), otorgando atención integral a niñas y niños de 9 meses a 5 años 11 meses, en educación inicial y preescolar de familias en estado de vulnerabilidad.	$TVBCAIA = \frac{(BACAIP/BACAIPA) - 1 * 100}{1}$	Tasa de variación de beneficiarios Atendidos en los Centros de Atención Integral=(Beneficiarios atendidos en los Centros de Atención Integral del Periodo Vigente / Beneficiarios atendidos en los Centros de Atención Integral del Periodo Anterior)-1* 100	Trimestral	Porcentaje	Eficacia	Informes estadísticos por cada uno de los programas de asistencia social emitidos por la Dirección de Asistencia e Integración Social (DAIS) - Centros de Atención Integral.	15600	43.72435897	7800
040	SISTEMA PARA EL DESARROLLO INTEGRAL DE LA FAMILIA, MICHOACANA	06	FAM ASISTENCIA SOCIAL	0R	FONDO DE APORTACIONES PARA ALIMENTACION Y ASISTENCIA SOCIAL	04	DIRECCIÓN DE ASISTENCIA E INTEGRACIÓN SOCIAL	Actividad	Atención a la población en general que asiste al Centro de arte y cultura, (CEAC)	Tasa de variación de Usuarios del Centro de Arte y Cultura	Muestra el incremento o decremento de usuarios del Centro de Arte y Cultura, respecto al periodo anterior	$TVUCEAC = \frac{(UCEACP/UCEACP) - 1 * 100}{1}$	Tasa de variación de Usuarios del Centro de Arte y Cultura=(Usuarios CEAC del periodo/Usuarios del CEAC del periodo anterior)-1 * 100	Trimestral	Porcentaje	Eficacia	Informes estadísticos por cada uno de los programas de asistencia social emitidos por la Dirección de Asistencia e Integración Social (DAIS) - Departamento de Recreación y Cultura.	10000	59.8	6100
040	SISTEMA PARA EL DESARROLLO INTEGRAL DE LA FAMILIA, MICHOACANA	06	FAM ASISTENCIA SOCIAL	0R	FONDO DE APORTACIONES PARA ALIMENTACION Y ASISTENCIA SOCIAL	04	DIRECCIÓN DE ASISTENCIA E INTEGRACIÓN SOCIAL	Actividad	Crear centros de atención para la primera infancia para contribuir a mejorar la calidad de vida de niñas y niños de 1 a 4 años 11 meses, hijos de familias jornaleras en estado vulnerable mediante el cuidado, juego y la recreación; con el propósito de potenciar su desarrollo integral a través de tres ejes centrales como son el formativo, educativo y afectivo.	Porcentaje de Núcleos Infantiles de Desarrollo (NIDOS) aperturados	Muestra el porcentaje de Núcleos Infantiles de Desarrollo (NIDOS), aperturados.	$PNIDO = \frac{(NIDO Aperturado/NIDO Programado) * 100}{1}$	Porcentaje de Núcleos Infantiles de Desarrollo Aperturados=(Núcleos Infantiles de Desarrollo Aperturados/Núcleos Infantiles de Desarrollo Programados)*100	Trimestral	Porcentaje	Eficacia	Reportes mensuales de la Plataforma de Proyectos Insignia, establecida por la Secretaría Técnica del Despacho del Gobernador.	12	50	6

Matrices de Indicadores para Resultados 2023
Ramo 33
MML y Semafización de Cumplimiento
Segundo Trimestre 2023

UPP	NOMBRE DE LA UPP	CLAVE PP	PROGRAMA PRESUPUESTARIO	ID FONDO	FONDO	CLAVE UR	NOMBRE UR	TIPO DE INDICADOR	RESUMEN NARRATIVO	NOMBRE DEL INDICADOR	DEFINICIÓN DEL INDICADOR	MÉTODO DE CÁLCULO	DESCRIPCIÓN DEL MÉTODO DE CÁLCULO	FRECUENCIA DE MEDICIÓN	UNIDAD DE MEDIDA	DIMENSIÓN	MEDIOS DE VERIFICACIÓN	META ANUAL PROGRAMADA	% AVANCE TRIMESTRAL (SEMAFORIZACIÓN)	PROGRAMADO AL 2do TRIMESTRE 2023
052	COLEGIO DE EDUCACIÓN PROFESIONAL TÉCNICA DEL ESTADO DE MICHOACÁN	09	FAETA EDUCACIÓN TECNOLÓGICA	0V	FONDO DE APORTACIONES PARA EDUCACION TECNOLÓGICA			Fin	Contribuir a garantizar el derecho de la población en México a una educación equitativa, inclusiva, intercultural e integral.	Tasa bruta de escolarización Media Superior	Mide el número total de alumnos matriculados en el CONALEP al inicio del ciclo escolar por cada 100 individuos de edad típica de 15 a 17 años a nivel nacional	A=(B/C)X100	A=Tasa bruta de escolarización Media Superior B=Matrícula total al inicio del ciclo escolar t C=Población nacional en el rango de edad de 15 a 17 años en el ciclo escolar t	Anual	Porcentaje	Eficacia	Matrícula total al inicio del ciclo escolar t: Disponible: http://sae.conalep.edu.mx/ Descarga/ bajo resguardo de la Dirección de Servicios Educativos del CONALEP (sistema interno); Población nacional en el rango de edad de 15 a 17 años en el ciclo escolar t: Sistema Scine 2020 del Inegi https://gaia.inegi.org.mx/scine2020/	0	0	0
052	COLEGIO DE EDUCACIÓN PROFESIONAL TÉCNICA DEL ESTADO DE MICHOACÁN	09	FAETA EDUCACIÓN TECNOLÓGICA	0V	FONDO DE APORTACIONES PARA EDUCACION TECNOLÓGICA			Propósito	Los alumnos inscritos en educación profesional técnica concluyen su plan de estudios en tres años.	Porcentaje de Eficiencia terminal del CONALEP	Mide la proporción de alumnos de un cohorte generacional que concluyeron sus estudios en el CONALEP en las entidades Federativas, lo cual permite valorar la pertinencia, efectividad y calidad de la oferta educativa	A=(B/C)X100	A=Porcentaje de Eficiencia terminal del CONALEP B=Número de alumnos de la generación t que concluyeron sus estudios en Planteles CONALEP financiados con recursos del FAETA en la Entidad Federativa C=El número de alumnos inscritos en Planteles CONALEP financiados con recursos del FAETA en el primer periodo de esa generación en la Entidad Federativa	Anual	Porcentaje	Eficacia	Alumnos de la generación t que concluyeron sus estudios de Educación Profesional Técnica en la Entidad Federativa: Sistema de Administración Escolar (SAE) CONALEP, disponible en: http://sae.conalep.edu.mx/ Descarga/ bajo resguardo del área de Servicios Educativos o equivalente del Colegio Estatal (sistema interno); Número de alumnos inscritos en Planteles CONALEP financiados con recursos del FAETA en el primer periodo de esa generación en la Entidad Federativa: Sistema de Administración Escolar (SAE) CONALEP, disponible en: http://sae.conalep.edu.mx/ Descarga/ bajo resguardo del área de Servicios Educativos o equivalente del Colegio Estatal (sistema interno);	0	0	0
052	COLEGIO DE EDUCACIÓN PROFESIONAL TÉCNICA DEL ESTADO DE MICHOACÁN	09	FAETA EDUCACIÓN TECNOLÓGICA	0V	FONDO DE APORTACIONES PARA EDUCACION TECNOLÓGICA	01	DIRECCIÓN GENERAL	Componente	Planteles CONALEP con Servicios educativos pertinentes y relevantes proporcionados a alumnos recién egresados de secundaria.	Tasa de variación de la matrícula del CONALEP en la Entidad Federativa	El indicador mide la variación de la matrícula atendida en Planteles CONALEP en la Entidad Federativa respecto al año anterior.	A=(B/C)-1X100	A=Tasa de variación de la matrícula del CONALEP B=Matrícula atendida en Planteles CONALEP financiados con recursos del FAETA en la Entidad Federativa en el año t C=Matrícula en Planteles CONALEP financiados con recursos del FAETA en la Entidad Federativa atendida en el año t-1	Anual	Tasa	Eficacia	Matrícula atendida en Planteles CONALEP en el año t: Sistema de Administración Escolar (SAE) CONALEP, disponible en: http://sae.conalep.edu.mx/ Descarga/ bajo resguardo del área de Servicios Educativos o equivalente del Colegio Estatal (sistema interno); Matrícula en Planteles CONALEP atendida en el año t-1: http://sae.conalep.edu.mx/ Descarga/ bajo resguardo del área de Servicios Educativos o equivalente del Colegio Estatal (sistema interno);	0	0	0
052	COLEGIO DE EDUCACIÓN PROFESIONAL TÉCNICA DEL ESTADO DE MICHOACÁN	09	FAETA EDUCACIÓN TECNOLÓGICA	0V	FONDO DE APORTACIONES PARA EDUCACION TECNOLÓGICA	01	DIRECCIÓN GENERAL	Actividad	Gestión de recursos para la impartición de Educación Profesional Técnica en las entidades Federativas.	Porcentaje de presupuesto FAETA ejercido en el pago de nómina docente	Mide el porcentaje de presupuesto destinado al pago de nómina docente	A=(B/C)X100	A=Porcentaje de presupuesto FAETA ejercido en el pago de nómina docente B=Presupuesto FAETA ejercido en el pago de nómina docente CONALEP en la Entidad Federativa en el año t C=Total de Presupuesto modificado FAETA autorizado al CONALEP en la Entidad Federativa en el año t	Trimestral	Porcentaje	Economía	Presupuesto FAETA ejercido en el pago de nómina docente CONALEP en la Entidad Federativa en el año t: Reportes de nómina y proyección de gasto, informes para dar cumplimiento al Artículo 73 de la Ley General de Contabilidad Gubernamental. Área a cargo de la información: Direcciones de Finanzas y de Personal o equivalente del Colegio Estatal; Total de Presupuesto modificado FAETA autorizado al CONALEP en la Entidad Federativa en el año t: Presupuesto de Egresos de la Federación, Reportes trimestrales en el Sistema de Recursos Federales Transferidos (SRFT) disponible en https://www.mstws.hacienda.gob.mx/ a cargo de la Dirección de Finanzas o Personal equivalente del Colegio Estatal. Área a cargo de la información: Direcciones de	67168124	43.06688988	33170976
052	COLEGIO DE EDUCACIÓN PROFESIONAL TÉCNICA DEL ESTADO DE MICHOACÁN	09	FAETA EDUCACIÓN TECNOLÓGICA	0V	FONDO DE APORTACIONES PARA EDUCACION TECNOLÓGICA	01	DIRECCIÓN GENERAL	Componente	Planteles CONALEP con Servicios educativos pertinentes y relevantes proporcionados a alumnos recién egresados de secundaria.	Porcentaje de absorción del CONALEP en la Entidad Federativa	Mide la proporción de alumnos que se inscriben en Planteles CONALEP en la entidad Federativa, respecto del total de los alumnos egresados de secundaria en el área de influencia	A=(B/C)X100	A=Porcentaje de absorción del CONALEP en la Entidad Federativa B=Total de egresados de secundaria que se matriculan en un CONALEP financiados con recursos del FAETA en la Entidad Federativa en el año t C=Total de egresados de secundaria en el área de influencia en el periodo t	Anual	Porcentaje	Eficacia	Matrícula inicial de primer semestre (nuevo ingreso) en el periodo T: Sistema de Administración Escolar (SAE) CONALEP, disponible en: http://sae.conalep.edu.mx/ Descarga/ bajo resguardo del área de Servicios Educativos o equivalente del Colegio Estatal (sistema interno); Total de egresados de secundaria en el área de influencia en el periodo T: Sistema de Administración Escolar (SAE) CONALEP, Formatos de Estadística Tres Niveles bajo resguardo de Secretaría de Educación en el Estado 2023	0	0	0
052	COLEGIO DE EDUCACIÓN PROFESIONAL TÉCNICA DEL ESTADO DE MICHOACÁN	09	FAETA EDUCACIÓN TECNOLÓGICA	0V	FONDO DE APORTACIONES PARA EDUCACION TECNOLÓGICA	01	DIRECCIÓN GENERAL	Actividad	Gestión de recursos para la impartición de Educación Profesional Técnica en las entidades Federativas.	Porcentaje de presupuesto ejercido en gasto de operación respecto del total autorizado	Mide el porcentaje de presupuesto FAETA ejercido para gasto de operación para los 13 planteles	A=(B/C)X100	A=Porcentaje de presupuesto ejercido en gasto de operación respecto del total autorizado B=Presupuesto FAETA ejercido en gasto de operación de planteles CONALEP en el año t C=Total de presupuesto autorizado	Trimestral	Porcentaje	Economía	Presupuesto FAETA ejercido en gasto de operación de planteles CONALEP en el año t en la entidad Federativa: Reportes trimestrales en el Sistema de Recursos Federales Transferidos (SRFT) disponible en	6595403	47.82471973	3462582

Matrices de Indicadores para Resultados 2023
Ramo 33
MML y Semaforización de Cumplimiento
Segundo Trimestre 2023

UPP	NOMBRE DE LA UPP	CLAVE PP	PROGRAMA PRESUPUESTARIO	ID FONDO	FONDO	CLAVE UR	NOMBRE UR	TIPO DE INDICADOR	RESUMEN NARRATIVO	NOMBRE DEL INDICADOR	DEFINICIÓN DEL INDICADOR	MÉTODO DE CÁLCULO	DESCRIPCIÓN DEL MÉTODO DE CÁLCULO	FRECUENCIA DE MEDICIÓN	UNIDAD DE MEDIDA	DIMENSIÓN	MEDIOS DE VERIFICACIÓN	META ANUAL PROGRAMADA	% AVANCE TRIMESTRAL (SEMAFORIZACIÓN)	PROGRAMADO AL 2do TRIMESTRE 2023
052	COLEGIO DE EDUCACIÓN PROFESIONAL TÉCNICA DEL ESTADO DE MICHOACÁN	09	FAETA EDUCACIÓN TECNOLÓGICA	0V	FONDO DE APORTACIONES PARA EDUCACION TECNOLÓGICA	01	DIRECCIÓN GENERAL	Componente	Servicio docente suficiente, proporcionado a alumnos de planteles CONALEP	Porcentaje de Horas Semana Mes para docencia frente a grupo	Mide el porcentaje de horas semana mes utilizadas del presupuesto federal para docentes	$A=(B/C)X100$	A=Porcentaje de Horas Semana Mes para docencia frente a grupo B=Total de Horas Semana Mes adscritas a la plantilla que se financia con el FAETA destinadas para docencia frente a grupo en el año t C=Total de Horas Semana Mes adscritas a la plantilla que se financia con el FAETA en el año t	Anual	Porcentaje	Eficacia	Total de Horas Semana Mes adscritas a la plantilla que se financia con el FAETA destinadas para docencia frente a grupo en el año t:Reportes de nómina y proyección de gasto, informes para dar cumplimiento al Artículo 73 de la Ley General de Contabilidad Gubernamental. Área a cargo de la Dirección de Personal o similar en Finanzas y de Personal o equivalente del Colegio Estatal; Total de Horas Semana Mes adscritas a la plantilla que se financia con el FAETA en el año t:Plantilla financiada con presupuesto FAETA de Hora Semana Mes, conciliada vigente, a cargo de la Dirección de Personal o similar en el Colegio Estatal	0	0	0
052	COLEGIO DE EDUCACIÓN PROFESIONAL TÉCNICA DEL ESTADO DE MICHOACÁN	09	FAETA EDUCACIÓN TECNOLÓGICA	0V	FONDO DE APORTACIONES PARA EDUCACION TECNOLÓGICA	01	DIRECCIÓN GENERAL	Actividad	Contratación de personal docente que brinden servicios educativos en el CONALEP	Porcentaje de personal docente CONALEP en la entidad federativa financiado con presupuesto FAETA	Mide el porcentaje de personas en la nómina docente del CONALEP en la Entidad Federativa financiada con presupuesto FAETA respecto del total del personal docente CONALEP en la Entidad Federativa	$A=(B/C)X100$	A=Porcentaje de personal docente CONALEP en la entidad federativa financiado con presupuesto FAETA B=Número de Docentes de planteles CONALEP, financiados con presupuesto FAETA en la Entidad Federativa en el año t C=Numero total de docentes del CONALEP en la Entidad Federativa en el año t	Trimestral	Porcentaje	Eficacia	Número de Docentes de planteles CONALEP, financiados con presupuesto FAETA en la Entidad Federativa en el año t:Reportes de nómina y proyección de gasto, informes para dar cumplimiento al Artículo 73 de la Ley General de Contabilidad Gubernamental. Área a cargo de la Dirección de Personal o equivalente del Colegio Estatal; Numero total de docentes del CONALEP en la Entidad Federativa en el año t:Reportes de nómina y proyección de gasto, área a cargo de la información: Direcciones de Finanzas y de Personal o equivalente del Colegio Estatal.	397	97.73299748	397
081	COMISIÓN ESTATAL DEL AGUA Y GESTIÓN DE CUENCAS	03	FAIS ENTIDADES	0N	FONDO DE INFRAESTRUCTURA SOCIAL ESTATAL			Fin	Contribuir a disminuir los niveles de rezago social y pobreza extrema mediante el aumento de cobertura en infraestructura hídrica, de la población que habita en pobreza extrema, localidades con alto o muy alta población que habita en Zonas de Atención Prioritaria, en las localidades con mayor grado de rezago social y en situación de pobreza extrema en el Estado, reduce sus rezagos en infraestructura de agua potable, alcantarillado y saneamiento.	Porcentaje de infraestructura hídrica concluidos FISE	Porcentaje de infraestructura hídrica concluidos FISE	$PIH = (TICE / TIFE) \times 100$	PIH = Porcentaje de infraestructura hídrica concluida en el Estado del FISE en el ejercicio fiscal 2023. TICE = Total de infraestructura hídrica concluida en el Estado del FISE en el ejercicio fiscal 2023. TIFE = Total de infraestructura hídrica concluida en el Estado del FISE en el ejercicio fiscal 2023.	Anual	Porcentaje	Eficacia	Finiquito y Acta entrega recepción de la infraestructura hídrica contratada en el ejercicio fiscal 2023, los cuales están a resguardo de la Subdirección de Construcción o Subdirección de Construcción y Planeación y estarán disponibles en el primer trimestre del 2024 en el link: https://ceac.michoacan.gob.mx/areas/subdireccion-de-planeacion/planeacion/	0	0	0
081	COMISIÓN ESTATAL DEL AGUA Y GESTIÓN DE CUENCAS	03	FAIS ENTIDADES	0N	FONDO DE INFRAESTRUCTURA SOCIAL ESTATAL			Propósito	La población que habita en Zonas de Atención Prioritaria, en las localidades con mayor grado de rezago social y en situación de pobreza extrema en el Estado, reduce sus rezagos en infraestructura de agua potable, alcantarillado y saneamiento.	Porcentaje de población atendida que habita en Zonas de Atención Prioritaria, en las localidades con mayor grado de rezago social y en situación de pobreza extrema en el Estado, con mayor cobertura en infraestructura de agua potable, alcantarillado y saneamiento.	Porcentaje de población atendida que habita en Zonas de Atención Prioritaria, en las localidades con mayor grado de rezago social y en situación de pobreza extrema en el Estado, con mayor cobertura en infraestructura de agua potable, alcantarillado y saneamiento.	$PPPEA = (PPEA / PTPPEM) \times 100$	PPPEA = Porcentaje de Población en Pobreza Extrema Atendida. PPEA = Población en Pobreza Extrema Atendida. PTPPEM = Población Total en Pobreza Extrema en Michoacán programada para ser atendida	Anual	Porcentaje	Eficacia	Cóculas de información de la Matriz de inversión para el Desarrollo Social del ejercicio fiscal 2023, las cuales están a resguardo de la Subdirección de Planeación y estarán disponibles en el primer trimestre del 2024 en el link: https://ceac.michoacan.gob.mx/areas/subdireccion-de-planeacion/planeacion/	0	0	0
081	COMISIÓN ESTATAL DEL AGUA Y GESTIÓN DE CUENCAS	03	FAIS ENTIDADES	0N	FONDO DE INFRAESTRUCTURA SOCIAL ESTATAL	05	SUBDIRECCIÓN DE CONSTRUCCIÓN	Componente	Proyectos de infraestructura de hídrica concluidos	Porcentaje de proyectos hídricos concluidos	Porcentaje de proyectos hídricos concluidos	$PPCFISE = (NPCFISE / TPFISE) \times 100$	PPCFISE = Porcentaje de Proyectos hídricos Concluidos FISE. NPCFISE = Número de Proyectos hídricos Concluidos FISE. TPFISE = Total de Proyectos hídricos programados FISE	Semestral	Porcentaje	Eficacia	Finiquito y Acta entrega recepción de los proyectos hídricos contratada en el ejercicio fiscal 2023, los cuales están a resguardo de la Subdirección de Construcción o Subdirección Técnica y estarán disponibles en el segundo trimestre del 2024 en el link: https://ceac.michoacan.gob.mx/areas/subdireccion-de-planeacion/planeacion/	0	0	0
081	COMISIÓN ESTATAL DEL AGUA Y GESTIÓN DE CUENCAS	03	FAIS ENTIDADES	0N	FONDO DE INFRAESTRUCTURA SOCIAL ESTATAL	05	SUBDIRECCIÓN DE CONSTRUCCIÓN	Actividad	Registro de proyectos hídricos en la Matriz de Inversión para el Desarrollo Social (MIDS) aprobados para ser migrados al Sistema de Recursos Federales Transferidos (SRFT).	Porcentaje de registro de proyectos hídricos registrados	Porcentaje de registro de proyectos hídricos registrados	$PRPMIDS = (PRMIDS / TPFIFISE) \times 100$	PRPMIDS = Porcentaje de registro de proyectos de hídricos en la Matriz de Inversión para el Desarrollo Social (MIDS) aprobados para ser migrados al Sistema de Recursos Federales Transferidos (SRFT). TPFIFISE = Total de Proyectos programados hídricos FISE	Trimestral	Porcentaje	Eficacia	Solicitud de información a las unidades administrativas correspondientes, revisión de documentos.	33	60.60606061	20